



**CORPORACIÓN
RADIO E TELEVISIÓN
DE GALICIA**

ESTADO DE INFORMACIÓN FINANCIERA DO EXERCICIO 2018

CONTAS ANUAIS EXERCICIO 2018

**CORPORACIÓN
RADIO E TELEVISIÓN DE GALICIA, S.A.**

**CONTAS ANUAIS
INFORME DE XESTIÓN
INFORME DE AUDITORÍA
APROBACIÓN DE CONTAS**

EXERCICIO

2018

26.03.2019

CRTVG

Contas Anuais

2018

- *Balances de Situación ó 31 de decembro de 2018 e 2017*
- *Contas de Perdas e Ganancias correspondentes aos exercicios anuais rematados o 31 de decembro de 2018 e 2017*
- *Estados de Cambios no Patrimonio Neto correspondentes aos exercicios anuais rematados o 31 de decembro de 2018 e 2017*
- *Estados de Fluxos de Efectivo correspondentes aos exercicios anuais rematados o 31 de decembro de 2018 e 2017*
- *Memoria das Contas correspondentes ao exercicio anual rematado o 31 de decembro de 2018*

CORPORACIÓN RADIO E TELEVISIÓN DE GALICIA, S.A.

Balances ó 31 de decembro de 2018 e 2017

(Expresados en euros)

	Nota	2018	2017
A) ACTIVO NON CORRENTE		43.957.958	40.351.989
I. Inmobilizado intanxible	6	26.477.953	25.985.089
1. Desenvolvemento		25.000	-
2. Concesións		-	-
3. Patentes, licenzas, marcas e similares		-	-
4. Fondo de comercio		-	-
5. Aplicacións informáticas		381.048	391.332
6. Outro immobilizado intanxible		26.071.905	25.593.757
II. Inmobilizado material	7	9.272.802	8.844.613
1. Terreos e construcións		5.953.416	5.521.256
2. Instalacións técnicas e outro immobiliz. material		3.319.386	3.112.917
3. Immobilizado en curso e anticipos		-	210.440
III. Investimentos inmobiliarios		-	-
1. Terreos		-	-
2. Construcións		-	-
IV. Investimentos en emp. Grupo e asociadas a longo prazo		-	-
1. Instrumentos de patrimonio		-	-
2. Créditos a empresas		-	-
3. Valores representativos de débeda		-	-
4. Derivados		-	-
5. Outros activos financeiros		-	-
V. Investimentos financeiros a longo prazo	8	767.681	1.416.120
1. Instrumentos de patrimonio	9	97.086	97.086
2. Créditos a terceiros	8 e 10	661.152	1.312.179
3. Valores representativos de débeda		-	-
4. Derivados		-	-
5. Outros activos financeiros	8 e 10	9.443	6.855
VI. Debedores comerciais e outras contas para cobrar a longo prazo	21	7.439.522	4.106.167
1. Clientes por vendas e prestacións de servizos		-	-
2. Clientes, empresas do Grupo e asociadas		-	-
3. Outros créditos coas administracións públicas		7.439.522	4.106.167
4. Debedores varios		-	-
VII. Activos por imposto diferido		-	-
B) ACTIVO CORRENTE		23.428.773	27.430.010
I. Activos non correntes mantidos para a venda		-	-
II. Existencias	11	291.941	330.981
1. Comerciais		-	-
2. Materias primas e outros aprovisionamentos		291.941	330.981
3. Produtos en curso		-	-
4. Produtos rematados		-	-
5. Subprodutos, residuos e materiais recuperados		-	-
6. Anticipos a provedores		-	-
III. Debedores comerciais e outras contas para cobrar	8 e 10	7.827.770	13.381.866
1. Clientes por vendas e prestacións de servizos		2.525.209	2.855.629
2. Clientes, empresas do Grupo e asociadas	25	103.526	114.485
3. Debedores varios		7.762	2.562
4. Persoal		54.236	61.332
5. Activos por imposto corrente		-	-
6. Outros créditos coas administracións públicas		5.137.037	10.347.858
7. Accionistas (socios) por desembolsos esixidos		-	-
IV. Investimentos en emp. Grupo e asociadas a curto prazo	8 e 25	-	2.000.000
1. Instrumentos de patrimonio		-	-
2. Créditos a empresas		-	-
3. Valores representativos de débeda		-	-
4. Derivados		-	-
5. Outros activos financeiros		-	2.000.000
V. Investimentos financeiros a curto prazo	8 e 10	983.694	1.053.832
1. Instrumentos de patrimonio		-	-
2. Créditos a terceiros	8 e 10	978.861	1.047.967
3. Valores representativos de débeda		-	-
4. Derivados		-	-
5. Outros activos financeiros	8 e 10	4.833	5.865
VI. Periodificacións a curto prazo		174.368	203.419
VII. Efectivo e outros activos líquidos equivalentes	8	14.151.000	10.459.912
1. Tesourería		14.151.000	10.459.912
2. Outros activos líquidos equivalentes		-	-
TOTAL ACTIVO (A+B)		67.386.731	67.781.999

* A memoria adxunta forma parte integrante das contas anuais do exercicio 2018.

CORPORACIÓN RADIO E TELEVISIÓN DE GALICIA, S.A.

Balances ó 31 de decembro de 2018 e 2017

(Expresados en euros)

	Nota	2018	2017
A) PATRIMONIO NETO		42.612.639	37.825.304
A-1) Fondos propios		41.741.918	36.674.612
I. Capital	12	25.000.000	25.000.000
1. Capital escriturado		25.000.000	25.000.000
2. (Capital non esixido)		-	-
II. Prima de emisión		-	-
III. Reservas	13	13.152.353	13.152.353
1. Legal e estatutarias		2.322.589	2.322.589
2. Outras reservas		10.829.764	10.829.764
IV. (Accións e participacións en patrimonio propias)		-	-
V. Resultados de exercicios anteriores	13	(1.477.741)	(4.210.591)
1. Remanente		-	-
2. (Resultados negativos de exercicios anteriores)		(1.477.741)	(4.210.591)
VI. Outras achegas de socios	15	96.958.138	96.321.138
VII. Resultado do exercicio	14	(91.890.832)	(93.588.288)
VIII. (Dividendo a conta)		-	-
IX. Outros instrumentos de patrimonio neto		-	-
A-2) Axustes por cambio de valor		-	-
I. Activos financeiros dispoñibles para a venda		-	-
II. Operacións de cobertura		-	-
III. Outros		-	-
A-3) Subvencións, doazóns e legados recibidos	16	870.721	1.150.692
B) PASIVO NON CORRENTE		9.630.591	9.984.473
I. Provisións a longo prazo	17	1.330.591	1.684.473
1. Obrigas por prestacións a longo prazo ao per.		-	-
2. Actuacións ambientais		-	-
3. Provisións por reestruturación		-	-
4. Outras provisións		1.330.591	1.684.473
II. Débedas a longo prazo		-	-
1. Obrigas e outros valores negociables		-	-
2. Débedas con entidades de crédito		-	-
3. Acredores por arrendamento financeiro		-	-
4. Derivados		-	-
5. Outros pasivos financeiros		-	-
III. Débedas con empresas do Grupo e asociadas a longo prazo	8, 19 e 25	8.300.000	8.300.000
IV. Pasivos por impostos diferidos		-	-
V. Periodificacións a longo prazo		-	-
C) PASIVO CORRENTE		15.143.501	19.972.222
I. Pasivos vinculados con activos non correntes mantidos para a venda		-	-
II. Provisións a curto prazo		-	-
III. Débedas a curto prazo	2, 8 e 19	6.059.985	8.305.311
1. Obrigas e outros valores negociables		-	-
2. Débedas con entidades de crédito		-	-
3. Acredores por arrendamento financeiro		-	-
4. Derivados		-	-
5. Outros pasivos financeiros		6.059.985	8.305.311
IV. Débedas con empresas do Grupo e asociadas	2, 8 e 25	331.767	1.072.646
V. Acredores comerciais e outras contas por pagar	2, 8 e 19	8.751.749	10.594.265
1. Provedores	2	88.739	94.676
2. Provedores, empresas do Grupo e asociadas	2	-	-
3. Acredores varios	2	6.040.620	7.791.773
4. Persoal (remuneracións pendentes de pagamento)		230.364	286.615
5. Outras débedas coas administracións públicas		2.289.458	2.321.432
6. Anticipos de clientes		102.568	99.769
VI. Periodificacións a curto prazo		-	-
TOTAL PATRIMONIO NETO E PASIVO (A+B+C)		67.386.731	67.781.999

* A memoria adxunta forma parte integrante das contas anuais do exercicio 2018.

CORPORACIÓN RADIO E TELEVISIÓN DE GALICIA, S.A.

Contas de Perdas e Ganancias
para os exercicios anuais rematados
o 31 de decembro de 2018 e 2017
(Expresadas en euros)

	Nota	2018	2017
A) OPERACIÓN CONTINUADAS			
1. Importe neto da cifra de negocios	22	7.521.341	8.343.329
a) Ventas		7.503.243	8.327.268
b) Prestacións de servizos		18.098	16.061
2. Variación de exist. de produtos rematados e en curso de fabricación		-	-
3. Traballos realizados pola empresa para o seu activo		3.224.025	2.379.480
4. Aproveisionamentos		(433.890)	(573.015)
a) Consumo de mercadorías		-	-
b) Consumo de materias primas e outras materias consumibles	22	(313.142)	(422.737)
c) Traballos realizados por outras empresas		(137.502)	(105.739)
d) Deterioración de mercadorías, materias primas e outros aprovisionamentos		16.754	(44.539)
5. Outros ingresos de explotación		271.379	412.099
a) Ingresos accesorios e outros de xestión corrente		271.379	412.099
b) Subvencións de explotación incorporadas ao resultado do exercicio		-	-
6. Gastos de persoal	22	(48.774.499)	(48.822.991)
a) Soldos, salarios e asimilados		(36.341.320)	(36.213.711)
b) Cargas sociais		(11.713.914)	(11.721.728)
c) Provisións	17	(719.265)	(887.552)
7. Outros gastos de explotación		(13.876.202)	(14.201.497)
a) Servizos exteriores		(13.691.914)	(14.562.231)
b) Tributos		(172.557)	(154.277)
c) Perdas, deterioración e var. de prov. por oper. comerc.		497	527.631
d) Outros gastos de xestión corrente		(12.228)	(12.620)
8. Amortización do inmovilizado	6 e 7	(41.055.742)	(43.091.626)
9. Imputación de subvencións de inmovilizado non financeiro e outras	16	529.971	494.970
10. Exceso de provisións	17	713.966	193.316
11. Deterioración e resultado por alleamento do inmovilizado	22	-	121
a) Deterioracións e perdas		-	-
b) Resultados por alleamentos e outras		-	121
12. Outros resultados		805	53.160
A.1) Resultado de Explotación (1+2+3+4+5+6+7+8+9+10+11+12)		<u>(91.878.846)</u>	<u>(94.812.654)</u>
13. Ingresos financeiros	23	26.698	1.390.690
a) De participacións en instrumentos de patrimonio		-	-
a.1) En empresas do Grupo e asociadas		-	-
a.2) En terceiros		-	-
b) De valores negociables e outros instrumentos financeiros		26.698	1.390.690
b.1) De empresas do Grupo e asociadas		-	-
b.2) De terceiros		26.698	1.390.690
14. Gastos financeiros	17 e 23	(53.395)	(100.925)
a) Por débedas con empresas do Grupo e asociadas		-	-
b) Por débedas con terceiros		(16)	-
c) Por actualización de provisións		(53.379)	(100.925)
15. Variación do valor razoable de instrumentos financeiros		-	-
a) Carteira de negociación e outros		-	-
b) Imputación ao resultado do exercicio por activos financeiros dispoñibles para a venda		-	-
16. Diferenzas de cambio	23	14.711	(65.399)
17. Deterioración e resultado por alleamentos de instrumentos financeiros		-	-
a) Deterioracións e perdas		-	-
b) Resultados por alleamentos e outras		-	-
A.2) Resultado financeiro (13+14+15+16+17)		<u>(11.986)</u>	<u>1.224.366</u>
A.3) Resultado antes de impostos (A.1+A.2)		<u>(91.890.832)</u>	<u>(93.588.288)</u>
18. Impostos beneficios exercicio	21	-	-
A.4) RESULTADO DO EXERCICIO PROCEDENTE DE OPERACIÓN CONTINUADAS (A.3+18)		<u>(91.890.832)</u>	<u>(93.588.288)</u>
B) Operacións interrompidas		-	-
19. Resultado do exercicio procedente de operacións interrompidas neto de impostos		-	-
A.5) RESULTADO DO EXERCICIO	14	<u>(91.890.832)</u>	<u>(93.588.288)</u>

* A memoria adxunta forma parte integrante das contas anuais do exercicio 2018.

* A conciliación entre o resultado contable e o resultado orzamentario está incluída no Informe de Xestión.

CORPORACIÓN RADIO E TELEVISIÓN DE GALICIA, S.A.

Estados de Cambios no Patrimonio Neto
correspondentes aos exercicios anuais rematados
o 31 de decembro de 2018 e 2017
(Expresados en euros)

**A) ESTADOS DE INGRESOS E GASTOS RECOÑECIDOS CORRESPONDENTES AOS EXERCICIOS
REMATADOS O 31 DE DECEMBRO DE 2018 E 2017**

	Nota	2018	2017
A. Resultado da conta de perdas e ganancias		(91.890.832)	(93.588.288)
Ingresos e gastos imputados directamente ao patrimonio neto		-	-
I. Por valoración instrumentos financeiros		-	-
1. Activos financeiros dispoñibles para a venda		-	-
2. Outros ingresos/gastos		-	-
II. Por coberturas de fluxos de efectivo		-	-
III. Subvencións, doazóns e legados recibidos	16	250.000	250.000
IV. Por ganancias e perdas actuariais e outros axustes		-	-
V. Efecto impositivo		-	-
B. Total ingresos e gastos imputados directamente no patrimonio neto (I+II+III+IV+V)		250.000	250.000
Transferencias á conta de perdas e ganancias		-	-
VI. Por valoración instrumentos financeiros		-	-
1. Activos financeiros dispoñibles para a venda		-	-
2. Outros ingresos/gastos		-	-
VII. Por coberturas de fluxos de efectivo		-	-
VIII. Subvencións, doazóns e legados recibidos	16	(529.971)	(494.970)
IX. Efecto impositivo		-	-
C. Total transferencias á conta de perdas e ganancias (VI+VII+VIII+X)		(529.971)	(494.970)
TOTAL DE INGRESOS E GASTOS RECOÑECIDOS (A+B+C)		(92.170.803)	(93.833.258)

* A memoria adxunta forma parte integrante das contas anuais do exercicio 2018.

CORPORACIÓN RADIO E TELEVISIÓN DE GALICIA, S.A.

Estados de Cambios no Patrimonio Neto
correspondentes aos exercicios anuais rematados

o 31 de decembro de 2018 e 2017

(Expresados en euros)

B) ESTADOS TOTAIS DE CAMBIOS NO PATRIMONIO NETO CORRESPONDENTES AOS EXERCICIOS REMATADOS O 31 DE DECEMBRO DE 2018 E 2017

	Capital escriturado	Reservas	Resultado exercicios anteriores	Outras achegas de socios	Resultado do exercicio	Subvencións doazóns e legados recibidos	Total
Saldo, final ano 2016	25.000.000	14.745.803	(3.923.868)	94.028.617	(95.908.790)	1.395.662	35.337.424
Total ingresos e gastos recoñecidos	-	-	-	-	(93.588.288)	(244.970)	(93.833.258)
Operacións con socios ou propietarios	-	-	-	-	-	-	-
-Aumento de capital	-	-	-	-	-	-	-
-Redución de capital	-	-	-	-	-	-	-
-Conversión de pasivos financeiros en patrimonio neto	-	-	-	-	-	-	-
-Distribución de dividendos	-	-	-	-	-	-	-
-Operacións con accións ou participacións propias (netas)	-	-	-	-	-	-	-
-Incremento (redución) de patrimonio neto resultante dunha combinación de negocios	-	-	-	-	-	-	-
-Outras operacións con socios ou propietarios	-	-	-	96.321.138	-	-	96.321.138
-Outras variacións do patrimonio neto	-	(1.593.450)	(286.723)	(94.028.617)	95.908.790	-	-
Saldo, final ano 2017	25.000.000	13.152.353	(4.210.591)	96.321.138	(93.588.288)	1.150.692	37.825.304
Total ingresos e gastos recoñecidos	-	-	-	-	(91.890.832)	(279.971)	(92.170.803)
Operacións con socios ou propietarios	-	-	-	-	-	-	-
-Aumento de capital	-	-	-	-	-	-	-
-Redución de capital	-	-	-	-	-	-	-
-Conversión de pasivos financeiros en patrimonio neto	-	-	-	-	-	-	-
-Distribución de dividendos	-	-	-	-	-	-	-
-Operacións con accións ou participacións propias (netas)	-	-	-	-	-	-	-
-Incremento (redución) de patrimonio neto resultante dunha combinación de negocios	-	-	-	-	-	-	-
-Outras operacións con socios ou propietarios	-	-	-	96.958.138	-	-	96.958.138
-Outras variacións do patrimonio neto	-	-	2.732.850	(96.321.138)	93.588.288	-	-
Saldo, final ano 2018	25.000.000	13.152.353	(1.477.741)	96.958.138	(91.890.832)	870.721	42.612.639

* A memoria adxunta forma parte integrante das contas anuais do exercicio 2018.

CORPORACIÓN RADIO E TELEVISIÓN DE GALICIA, S.A.

Estados de Fluxos de Efectivo

correspondentes aos exercicios anuais rematados

o 31 de decembro de 2018 e 2017

(Expresados en euros)

	Nota	2018	2017
A. FLUXOS DE EFECTIVO DAS ACTIVIDADES DE EXPLOTACIÓN			
1. Resultado do exercicio antes de impostos		(91.890.832)	(93.588.288)
2. Axustes do resultado		40.166.625	41.714.240
a) Amortización do inmovilizado (+)	6 e 7	41.055.742	43.091.626
b) Correccións valorativas por deterioración existencias (+/-)	6	(16.754)	44.539
c) Variacións de provisións (+/-)		(353.882)	825.163
d) Imputación de subvencións (-)	7 e 16	(529.971)	(494.970)
e) Resultados por baixas e alleamentos do inmovilizado (+/-)	22	-	(121)
f) Resultados por baixas e alleamentos de instrumentos financeiros (+/-)		-	-
g) Ingresos financeiros (-)	23	(26.698)	(1.390.690)
h) Gastos financeiros (+)	23	53.395	100.925
i) Diferenzas de cambio (+/-)	23	(14.711)	65.399
j) Perdas, deterioración e variación de provisión por operac. comerciais (+/-)		(496)	(527.631)
k) Outros ingresos e gastos (+/-)		-	-
3. Cambios no capital corrente		(217.696)	(2.173.495)
a) Existencias (+/-)	11	55.794	(55.779)
b) Debedores e outras contas a cobrar (+/-)	10	2.221.238	289.546
c) Outros activos correntes (+/-)	8	70.138	(6.334.474)
d) Acredores e outras contas a pagar (+/-)	19	(1.842.516)	(5.811.839)
e) Outros pasivos correntes (+/-)	19	(748.813)	(3.163)
f) Outros activos e pasivos non correntes (+/-)		26.463	9.742.214
4. Outros fluxos de efectivo das actividades de explotación		(26.697)	709.776
a) Pagamentos de xuros (-)		(53.395)	-
b) Cobramentos de dividendos (+)		-	-
c) Cobramentos de xuros (+)		26.698	1.434.583
d) Cobramentos (pagamentos) por imposto sobre beneficios (+/-)		-	-
e) Outros pagamentos (cobramentos) (+/-)		-	(724.807)
5. Fluxos de efectivo das actividades de explotación (+/-1+/-2+/-3+/-4)		(51.968.600)	(53.337.767)
B. FLUXOS DE EFECTIVO DAS ACTIVIDADES DE INVERSIÓN			
6. Pagamentos por investimentos (-)		(44.214.182)	(34.808.161)
a) Empresas do Grupo e asociadas		-	-
b) Inmovilizado intanxible	6	(42.256.697)	(33.341.124)
c) Inmovilizado material	7	(1.957.485)	(1.467.037)
d) Investimentos inmobiliarios		-	-
e) Outros activos financeiros		-	-
f) Activos non correntes mantidos para venda		-	-
g) Outros activos		-	-
7. Cobramentos por desinvestimentos (+)		651.021	2.167.310
a) Empresas do Grupo e asociadas		-	-
b) Inmovilizado intanxible	6	(6)	21.189
c) Inmovilizado material	7	-	14.552
d) Investimentos inmobiliarios		-	-
e) Outros activos financeiros	10	651.027	2.131.569
f) Activos non correntes mantidos para venda		-	-
8. Fluxos de efectivo das actividades de investimento (6+7)		(43.563.161)	(32.640.851)

(Segue)

* A memoria adxunta forma parte integrante das contas anuais do exercicio 2018.

CORPORACIÓN RADIO E TELEVISIÓN DE GALICIA, S.A.

Estados de Fluxos de Efectivo

correspondentes aos exercicios anuais rematados

o 31 de decembro de 2018 e 2017

(Expresados en euros)

	<u>Nota</u>	<u>2018</u>	<u>2017</u>
C. FLUXOS DE EFECTIVO DAS ACTIVIDADES DE FINANCIAMENTO			
9. Cobramentos por instrumentos de patrimonio	12 y 15	99.208.138	94.571.138
a) Emisión de instrumentos de patrimonio e outras achegas de accionistas (+)		98.958.138	94.321.138
b) Amortización de instrumentos de patrimonio (-)		-	-
c) Adquisición de instrumentos de patrimonio (-)		-	-
d) Enaxenación de instrumentos de patrimonio (+)		-	-
e) Subvencións, doazóns e legados recibidos (+)	16	250.000	250.000
10. Cobramentos y pagos por instrumentos de pasivo financeiro		-	-
a) Emisión			
1. Obrigas e outros valores negociables (+)		-	-
2. Débedas con entidades de crédito (+)		-	-
3. Débedas con empresas do Grupo e asociadas (+)		-	-
4. Outras débedas (+)		-	-
b) Devolución e amortización			
1. Obrigas e outros valores negociables (-)		-	-
2. Débedas con entidades de crédito (-)		-	-
3. Débedas con empresas do Grupo e asociadas (-)		-	-
4. Outras débedas (-)		-	-
11. Pagamentos por dividendos e remuneracións de outros instrum. patrimonio		-	-
a) Dividendos (-)		-	-
b) Remuneracións de outros instrumentos de patrimonio (-)		-	-
12. Fluxos de efectivo das actividades de financiamento (+/-9+/-10+/-11)		99.208.138	94.571.138
D. EFECTO DAS VARIACIÓNS DOS TIPOS DE CAMBIO	23	14.711	(65.399)
E. AUMENTO/DIMINUCIÓN NETA DO EFECTIVO OU EQUIVALENTES (+/-5+/-8+/-12+/-D)		3.691.088	8.527.121
Efectivo ou equivalentes ao comezo do exercicio		10.459.912	1.932.791
Efectivo ou equivalentes ao final do exercicio		14.151.000	10.459.912

* A memoria adxunta forma parte integrante das contas anuais do exercicio 2018.

CORPORACIÓN RADIO E TELEVISIÓN DE GALICIA, S.A.

Memoria das Contas Anuais

31 de decembro de 2018

1. Información xeral

a) Constitución, natureza e obxecto social

Corporación Radio e Televisión de Galicia, S.A., (en diante a Sociedade ou Corporación RTVG) é a sucesora dende o día 1 de xaneiro de 2016 da Televisión de Galicia, S.A., constituída o día 18 de abril de 1985 como sociedade anónima. Corporación Radio e Televisión de Galicia é unha sociedade mercantil pública autónoma de capital integramente participado pola Comunidade Autónoma de Galicia, baixo a forma xurídica de sociedade anónima, suxeita á Lei de Sociedades de Capital e a Lei de Galicia 9/2011, do 9 de novembro, dos Medios Públicos de Comunicación Audiovisual de Galicia, e ten o seu domicilio social en Bando-San Marcos s/n, 15820 Santiago de Compostela (A Coruña).

O seu obxecto social constitúeo:

- A produción e transmisión de imaxes e sons, simultaneamente, a través de ondas ou mediante cables, destinados ao público en xeral, con fins informativos, culturais, artísticos, comerciais, recreativos e publicitarios, así como medio de cooperación co sistema educativo e de fomento e difusión da cultura galega, e en especial de fomento e desenvolvemento do galego.
- A produción e transmisión de sons mediante emisións radio-eléctricas, a través de ondas ou mediante cables destinados, mediata ou inmediatamente, ao público en xeral, con fins informativos, culturais, artísticos, comerciais, recreativos, publicitarios, así como medio de cooperación co sistema educativo e de fomento e difusión da cultura galega, e, en especial, o fomento e desenvolvemento do idioma galego.
- Cantas actividades sexan anexas ou complementarias ás anteriores.

Corporación Radio e Televisión de Galicia, S.A. conta con dotacións orzamentarias dentro dos Orzamentos Xerais da Comunidade Autónoma de Galicia (CAG) -véxase nota 1d e 29-.

De acordo coa escritura de constitución e os seus correspondentes estatutos da Corporación Radio e Televisión de Galicia, S.A. será o Consello de Administración quen formulará as contas anuais, as cales serán depositadas no Rexistro Mercantil de Santiago de Compostela.

En virtude das obrigas de reestruturación do servizo público de comunicación audiovisual de Galicia, derivada da aplicación da Lei 9/2011, do 9 de novembro, dos Medios Públicos de Comunicación Audiovisual de Galicia, a cal encomenda a xestión de este servizo público a Corporación Radio e Televisión de Galicia, S.A., o Consello da Xunta de Galicia adoptou os acordos seguintes: na súa reunión do 29.08.2013, "Designar a Televisión de Galicia, S.A." coma futura "Corporación Radio e Televisión de Galicia, S.A." e na reunión do 10.10.2013, "Autorizar a fusión por absorción entre as sociedades mercantís públicas autónomas Televisión de Galicia, S.A.U (sociedade absorbente) e Radiotelevisión Galicia, S.A.U (sociedade absorbida) -véxase nota 4-.

b) Extinción do ente público Compañía de Radio-Televisión de Galicia e integración de activos e pasivos na Televisión de Galicia, S.A. (Actualmente Corporación Radio e Televisión de Galicia, S.A.)

Con data 4 de decembro de 2015, publicouse por parte da Vicepresidencia e Consellería de Presidencia, Administracións Públicas e Xustiza, o Decreto 177/2015, de 3 de decembro, polo que se extinguiu a entidade de dereito público Compañía de Radio-Televisión de Galicia.


As principais consecuencias do citado Decreto 177/2015, de 3 de decembro, foron as seguintes:

b).1 A totalidade das accións que constituían o capital social da sociedade Televisión de Galicia, S.A., que ata o momento pertencían á Compañía de Radio-Televisión de Galicia, incorporáronse á Administración Xeral da Comunidade Autónoma de Galicia, en cumprimento do artigo 7.2 da Lei 9/2011, de 9 de novembro, dos Medios Públicos de Comunicación Audiovisual de Galicia e de acordo co artigo 89.1 da Lei 5/2011, de 30 de setembro, de Patrimonio de Galicia.


CORPORACIÓN RADIO E TELEVISIÓN DE GALICIA, S.A.

Memoria das Contas Anuais

31 de decembro de 2018



b).2 Aprobouse a transmisión dos activos e pasivos necesarios para a prestación do servizo público de radio e televisión á Televisión de Galicia, S.A., designada como a actual Corporación Radio e Televisión de Galicia, S.A., en virtude do Acordo do 29 de agosto de 2013 do Consello da Xunta de Galicia. Os indicados activos e pasivos obxecto de transmisión veñen constituídos polo conxunto dos bens, dereitos e obrigas pertencentes á Compañía de Radio-Televisión de Galicia, por resultaren todos eles necesarios para a prestación do servizo público de radio e televisión excepto as propias accións que constituían o capital social da sociedade Televisión de Galicia, S.A.




b).3 O persoal da entidade Compañía de Radio-Televisión de Galicia incorporouse á Corporación RTVG cando esta comezou a exercer a súa actividade de prestación do servizo público de radio e televisión o día 1 de xaneiro de 2016, de acordo co establecido no decreto e de acordo co disposto no artigo 44 do Real decreto lexislativo 2/2015, do 23 de outubro, polo que se aproba o texto refundido da Lei do Estatuto dos traballadores. A Corporación RTVG quedará subrogada nos dereitos e obrigas laborais correspondentes.



En consecuencia, o conxunto de activos e pasivos obxecto da transmisión mencionada no apartado b).2 foron integrados ó 31 de decembro de 2015, con cargo ó Patrimonio Neto da Televisión de Galicia S.A.

Así mesmo, en virtude do mencionado decreto, Televisión de Galicia, S.A. cambiou de denominación social e comezou a exercer a súa actividade de prestación do servizo público de radio e televisión como "Corporación Radio e Televisión de Galicia, S.A." o día 1 de xaneiro de 2016.


c) Réxime xurídico patrimonial



En virtude da Lei 9/2011, do 9 de novembro, dos Medios Públicos de Comunicación Audiovisual de Galicia, Disposición adicional primeira, os bens e dereitos que integran o patrimonio da Corporación Radio e Televisión de Galicia S.A, teñen a consideración de patrimoniais e, por tanto, poderán ser obxecto de gravame, carga, transacción ou arbitrase.

A xestión, administración e disposición dos bens e dereitos que integran o patrimonio da Sociedade, rexeráse polo disposto na súa normativa específica, polas normas reguladoras do patrimonio da Comunidade Autónoma de Galicia e, na súa falta, polo ordenamento privado.

d) Recursos públicos de explotación



Corporación Radio e Televisión de Galicia S.A. elabora anualmente un orzamento de explotación e de capital no que se detallan os recursos e dotacións anuais. Os orzamentos de explotación e de capital intégranse de forma consolidada nos Orzamentos Xerais da Comunidade Autónoma de Galicia (véxase nota 29).

A Sociedade financia as súas operacións de explotación, entre outros, con recursos achegados pola Comunidade Autónoma de Galicia, imputando as cantidades correspondentes á conta "Achegas de socios" no exercicio no que se devengan. Esta achega de fondos ascendeu en 2018 a 96.958.138 euros (96.321.138 euros no exercicio 2017) -véxase nota 15-.



2. Bases de presentación

a) Imaxe fiel

As contas anuais formuláronse a partir dos rexistros contables da Sociedade, de acordo coa lexislación mercantil vixente, coas normas establecidas no Plan Xeral de Contabilidade aprobado mediante Real Decreto 1514/2007, as modificacións incorporadas a este mediante Real Decreto 1159/2010 e Real Decreto 602/2016, e co establecido na Orde EHA/733/2010, do 25 de marzo, pola que se aproban aspectos contables de empresas públicas que operan en determinadas circunstancias (a Orde), co obxecto de mostrar a imaxe fiel do patrimonio e da situación financeira ó 31 de decembro de 2018 e dos resultados das súas operacións, dos cambios no patrimonio neto e dos seus fluxos de efectivo correspondentes ao exercicio anual rematado na devandita data.

CORPORACIÓN RADIO E TELEVISIÓN DE GALICIA, S.A.

Memoria das Contas Anuais

31 de decembro de 2018

O Consello de Administración da Sociedade estima que as presentes contas anuais do exercicio 2018, serán aprobadas sen modificación algunha.

b) Aspectos críticos da valoración e estimación da incerteza

A preparación das contas anuais esixe o uso por parte da Sociedade de certas estimacións e xuízos en relación co futuro que se avalían continuamente e se basean na experiencia histórica e outros factores, incluídas as expectativas de sucesos futuros que se cren razoables baixo as circunstancias actuais.

As estimacións contables resultantes, por definición, dificilmente igualarán os correspondentes resultados reais; non obstante o Consello de Administración da Sociedade considera que non existen estimacións contables de carácter significativo que puidesen dar lugar a axustes nos valores en libros dos activos e pasivos dentro do exercicio financeiro seguinte.

Litixios

A Sociedade é parte en distintos procesos xudiciais. Para afrontar a responsabilidade derivada dos devanditos procesos, a Sociedade ten constituídas certas provisións seguindo os criterios establecidos na nota 3.15. Da resolución definitiva dos devanditos procesos xudiciais poderían derivarse axustes sobre os valores rexistrados ó 31 de decembro de 2018.

Recuperabilidade de saldos a cobrar por IVE

A Dirección da Sociedade avalía a recuperabilidade dos saldos pendentes de cobro polo IVE do exercicio 2017 e 2018 a raíz das inspeccións iniciadas por parte da AEAT, considerando que os devanditos saldos son de probable recuperación en base as estimacións do asesor fiscal (véxase nota 21).

Perdas por deterioración do valor dos activos non financeiros non xeradores de fluxos de efectivo

A deterioración de valor dun activo non xerador de fluxos de efectivo é a perda de potencial de servizo dun activo, distinta á depreciación sistemática e regular que constitúe a amortización. A deterioración responde, polo tanto, a unha diminución na utilidade que lle proporciona o activo á entidade que o controla (véxase nota 3.6).

Dereitos de propiedade audiovisual (coproducións)

Os custos incorridos na realización de coproducións son activados como inmovilizado intanxible e amortízanse no tempo en que se estima que xerarán fluxos de efectivo para a Sociedade.

Dereitos de películas e programas

A Sociedade amortiza os dereitos de emisión de películas e programas de acordo cunhas porcentaxes establecidas en función do número de pases e da natureza do dereito. Adicionalmente a Sociedade corrixe o valor dos dereitos (así como os custos que se lle imputan) daquelas películas, series, etc., para as que a súa emisión non estea prevista, ben polo seu nulo interese, ben porque a proximidade do vencemento do dereito e os requisitos de programación o fagan imposible.

c) Principio de empresa en funcionamento

A actividade da Sociedade xera resultados de explotación negativos, dado que os ingresos son insuficientes para a cobertura global dos seus gastos. Nesta situación, a viabilidade futura das actividades da Sociedade ven determinada pola percepción de achegas da Comunidade Autónoma.

O Consello de Administración da Corporación RTVG formulou estas contas anuais do exercicio 2018 seguindo o principio de xestión continuada ao considerar que non existe dúbida en canto á continuidade das operacións da Sociedade para o exercicio 2019, dado que mediante a Lei 2/2018 do Parlamento de Galicia, do 26 de decembro, se aproban para o devandito exercicio os orzamentos de explotación e capital da Corporación RTVG por un importe de 109.165.000 euros. En dito orzamento contémpnanse achegas da Comunidade Autónoma de Galicia á Corporación RTVG por importe de 100.116.882 euros (véxase nota 29).

CORPORACIÓN RADIO E TELEVISIÓN DE GALICIA, S.A.

Memoria das Contas Anuais

31 de decembro de 2018

d) Comparación da información

Algúns importes correspondentes ao exercicio 2017 foron reclasificados nas presentes contas anuais co fin de facelas comparables coas do exercicio actual e facilitar a súa comparación. As reclasificacións foron as seguintes:

Conta de Perdas e Ganancias (2017):

	<u>Contas 2017</u>	<u>Reclasific.</u>	<u>Contas 2018</u>
A) OPERACIÓNS CONTINUADAS			
4. Aprovisionamentos (*)	(3.922.127)	3.349.112	(573.015)
a) Consumo de mercadorías	-	-	-
b) Consumo de materias primas e outras materias consumibles	(422.737)	-	(422.737)
c) Traballos realizados por outras empresas (*)	(3.454.851)	3.349.112	(105.739)
d) Deterioración de mercadorías, materias primas e outros aprovis.	(44.539)	-	(44.539)
8. Amortización do inmovilizado (*)	(39.742.514)	(3.349.112)	(43.091.626)

(*) A reclasificación é consecuencia do traspaso de gastos de programas do epígrafe 4.c) ao epígrafe 8. Amortización do inmovilizado.

Balance (2017):

	<u>Contas 2017</u>	<u>Reclasific.</u>	<u>Contas 2018</u>
C) PASIVO CORRENTE			
III. Débedas a curto prazo (*)	54.375	8.250.936	8.305.311
5. Outros pasivos financeiros (*)	54.375	8.250.936	8.305.311
IV. Débedas con empresas do Grupo e asociadas (**)	-	1.072.646	1.072.646
V. Acredores comerciais e outras contas por pagar (*) (**)	19.917.847	(9.323.582)	10.594.265
1. Provedores (*)	8.345.612	(8.250.936)	94.676
2. Provedores, empresas do Grupo e asociadas (**)	12.000	(12.000)	-
3. Acredores varios (**)	8.852.419	(1.060.646)	7.791.773
4. Persoal (remuneracións pendentes de pagamento)	286.615	-	286.615
5. Outras débedas coas administracións públicas	2.321.432	-	2.321.432
6. Anticipos de clientes	99.769	-	99.769

(*) A reclasificación é consecuencia do traspaso dos saldos de provedores de inmovilizado: "Provedores" a "Outros pasivos financeiros".

(**) A reclasificación é consecuencia do traspaso dos saldos da Xunta (Epi. V.2) e Retegal (Epi. V.3) a Débedas co Grupo (Epi. IV).

3. Criterios contables

3.1. Activos non xeradores de fluxos de efectivo

A Sociedade atópase no ámbito de aplicación da Orde por realizar as súas actividades mediante a utilización de activos non xeradores de efectivo, estar orientada non á obtención dun beneficio ou á xeración dun rendemento económico ou comercial, senón á obtención de fluxos económicos sociais que benefician a colectividade por medio do «potencial de servizo» ou utilidade pública.

“Activos xeradores de fluxos de efectivo” considéranse os elementos de inmovilizado material, intanxible e investimentos inmobiliarios que se posúen co fin de obter un beneficio ou xerar un rendemento comercial a través da entrega de bens ou a prestación de servizos.

“Activos non xeradores de fluxos de efectivo” considéranse os elementos de inmovilizado material, intanxible e investimentos inmobiliarios que se posúen con finalidade distinta á de xerar un rendemento comercial, como poden ser os fluxos económicos sociais que xeran os devanditos activos e que benefician a colectividade, isto é, o seu beneficio social ou potencial servizo.

Un activo, aínda que sexa mantido principalmente para producir fluxos económicos sociais que benefician á colectividade, pode tamén proporcionar rendementos comerciais a través dunha parte das súas instalacións ou compoñentes, ou ben a través dun uso incidental e diferente ao seu uso principal. Cando o compoñente ou uso xerador de fluxos de efectivo se poida considerar como accesorio con respecto ao obxectivo principal do activo como un todo, ou ben non poida operar ou explotarse con independencia do resto de compoñentes e instalacións integrantes do activo, este considerárase integramente como non xerador de fluxos de efectivo.

Dado que os obxectivos xerais da Sociedade se atopan enmarcados no establecido na Orde, os activos da Sociedade no seu conxunto son considerados como non xeradores de fluxos de efectivo.

3.2. Inmobilizado intanxible

a) Propiedade industrial e similares

Recóllense baixo esta epígrafe os gastos derivados do rexistro de marcas correspondentes a títulos de programas, logotipos, anagramas, etc., así como gastos de imaxe corporativa cuxa amortización se realiza integramente no exercicio no que se incorre no investimento, e procédese ao peche do exercicio a súa baixa en contas.

b) Aplicacións informáticas

As licenzas para programas informáticos adquiridas a terceiros capitalízanse sobre a base dos custos en que se incorreu para adquirilas e preparalas para usar o programa específico. Estes custos amortízanse durante as súas vidas útiles estimadas en tres anos.

Os gastos relacionados co mantemento de programas informáticos recoñécense como gasto cando se incorre neles. Os custos directamente relacionados coa produción de programas informáticos únicos e identificables controlados pola Sociedade, e que sexa probable que vaian xerar beneficios económicos superiores aos custos durante máis dun ano, recoñécense como activos intanxibles. Os custos directos inclúen os gastos do persoal que desenvolve os programas informáticos e unha porcentaxe estimada de gastos xerais.

Os custos de desenvolvemento de programas informáticos recoñecidos como activos amortízanse durante as súas vidas útiles estimadas (que non superan os tres anos).

c) Dereitos de propiedade audiovisual

De acordo coa Orde, os dereitos e programas que a Sociedade adquire para a emisión de contidos pasaron a considerarse activos intanxibles non xeradores de fluxos de efectivo, tomando en consideración o seu carácter de dereito inmaterial dado que se posúen cunha finalidade distinta á de xerar un rendimento comercial, ao estar destinados, como finalidade primordial xunto ao resto dos investimentos en activos fixos, á prestación do servizo público de televisión, polo que non se consideran como existencias nin, en consecuencia, o seu consumo como aprovisionamentos e variación de existencias. Este criterio aplícase para os únicos efectos de presentación e valoración dos bens nas contas anuais sen que afecte ao resultado do exercicio, á liquidación orzamentaria e aos criterios de clasificación orzamentaria por natureza aplicados.

Recóllense baixo este epígrafe os importes correspondentes ás coproducións e dereitos de explotación comercial de creacións audiovisuais nas que participa a Sociedade. Estes dereitos actívanse no momento en que a obra é susceptible de xerar recursos económicos para a Sociedade e séguese o criterio de amortizar o seu valor dende o mes seguinte de forma lineal a razón dun 5% mensual. Mentres a obra audiovisual non se poña en explotación, os importes entregados pola Sociedade á empresa produtora rexístranse, de ser o caso, polo seu nominal en "Anticipos" baixo a rúbrica "Outro Inmobilizado intanxible" do activo do balance, cancelándose con cargo á conta "Dereitos da propiedade audiovisual" na data en que sexa susceptible de xerar recursos para a Sociedade.

d) Dereitos de emisión de películas e programas

d).1 Producción allea

Inclúese como inmovilizado intanxible o valor dos dereitos de emisión de produción allea a partir do inicio do período de licenza, sempre e cando se dispoña do soporte material do dereito, independentemente da data (normalmente anterior) de formalización do contrato, e estes rexístranse polo seu custo de adquisición, segundo contrato, máis os gastos incorridos en material soporte, dobraxes, subtítulos, elaboración de banda sonora e outros traballos realizados por empresas alleas á Sociedade e minorados, de acordo coas porcentaxes indicadas neste apartado, pola amortización calculada en función dos pases emitidos e dos pases totais contratados para cada dereito de emisión.

No caso de adquisición de grupos de películas, a Sociedade valora os dereitos de emisión de acordo co prezo establecido en contrato, considerando que o custo individualizado de cada un deles, se non se especifica en contrato, é igual para todos dentro do grupo.

Non obstante, nalgúns casos nos que o custo individualizado non se deduce do contrato, a Sociedade segue o criterio de valorar individualmente os dereitos para os que se define o prezo en contrato de forma global, de acordo co valor relativo destes e en función de determinadas categorías preestablecidas en función da calidade, dos ingresos por venda de entradas ou doutras variables.

Cando varias televisións autonómicas participan nun mesmo contrato para a adquisición de dereitos de emisión, a repartición do custo faise en función de porcentaxes fixadas por todas estas televisións con base no número de habitantes das respectivas comunidades autónomas.

En función da valoración establecida nos parágrafos anteriores, os dereitos de emisión amortízanse seguindo os seguintes criterios:

- Se o número de pases contratados é un, o 100% do seu valor na data da súa emisión.
- Se o número de pases contratados son dous, un 70% do valor na primeira emisión e o 30% restante na segunda emisión.
- Se o número de pases contratados son tres ou máis, o 70% do seu valor na data da súa primeira emisión, un 20% na segunda emisión e o 10% restante ao se producir a terceira emisión.
- Nos casos de series de capítulos séguense os mesmos criterios, se ben a amortización correspondente a cada pase se realiza en función dos capítulos emitidos.

d).2 Producción propia externa

Inclúese como inmovilizado intanxible o valor dos dereitos de emisión de produción propia externa a partir da recepción de materiais (xeralmente estipulada no contrato), tanto para unidades como para series (varios capítulos nun contrato/expediente). Neste último caso considerase a mesma data de inicio de cómputo para tódolos capítulos contratados.

Os dereitos de emisión de produción propia externa, tamén denominada produción contratada ou encargos de produción, valóranse pola Sociedade polo seu custo de adquisición segundo contrato máis os gastos incorridos, se é o caso, polas dobraxes e outros traballos realizados por empresas alleas á Sociedade e minorados, de acordo coas porcentaxes indicadas neste apartado, pola amortización calculada en función dos pases emitidos.

Os dereitos de emisión da produción propia externa amortízanse en función das seguintes porcentaxes:

- 50% na primeira emisión.
- 25% na segunda emisión.

CORPORACIÓN RADIO E TELEVISIÓN DE GALICIA, S.A.

Memoria das Contas Anuais

31 de decembro de 2018

- 15% na terceira emisión.
- O valor neto contable resultante amortízase na súa totalidade unha vez transcorridos 4 anos dende o inicio dos dereitos (véxase nesta nota o apartado d.4).

O valor dos dereitos de emisión daqueles programas que se emiten en directo ou en diferido nos que intervéñen público ou se fai referencia a datas determinadas amortízanse integramente na súa primeira emisión.

Nos casos en que exista a posibilidade de emisión de varios pases sen unha eventual venda posterior, séguese o criterio sinalado para a produción allea no referente aos dereitos para os que contratan tres ou máis pases.

Nos casos de series de capítulos séguese os mesmos criterios, se ben a amortización dos dereitos de emisión correspondentes a cada pase se realiza en función dos capítulos emitidos.

d).3 Producción propia interna

O valor dos dereitos de emisión da produción propia interna recolle unicamente os custos externos imputables directamente á produción do programa.

En xeral, o custo de produción amortízase integramente na súa primeira emisión.

No caso de programas seriados, a amortización realízase de forma proporcional aos capítulos emitidos.

d).4 Deterioración de valor dos dereitos de emisión

A Sociedade avalía e determina as correccións valorativas por deterioración e as reversións das perdas por deterioración de valor do inmovilizado intanxible de acordo cos criterios que se mencionan no apartado "3.6. Perdas por deterioración do valor dos activos non financeiros non xeradores de fluxos de efectivo".

A Sociedade corrixe o valor dos dereitos (así como os custos que se lle imputan) daquelas producións externas (allea e propia externa) nas que a súa emisión non estea prevista a curto prazo, ben polo seu nulo interese, ben porque a proximidade do vencemento do dereito e os requisitos de programación o fagan imposible. Ata o exercicio 2007 o valor de cada unha destas producións, xa deterioradas, é inferior a un euro.

Dende o exercicio 2008, os dereitos cunha antigüidade superior a 4 anos son totalmente amortizados, excepto naqueles casos nos que estea prevista a súa emisión no exercicio seguinte. A estes efectos o computo da antigüidade segue os criterios xa comentados (véxase nesta nota o apartado d.1 para produción allea e d.2 para produción propia externa).

3.3. Inmovilizado material

O inmovilizado material adquirido pola Corporación RTVG con cargo ás súas dotacións orzamentarias (véxase nota 7), así como aquel co que desenvolve as súas actividades o cal foi adquirido a través da Administración da Comunidade Autónoma de Galicia e adscrito á Corporación RTVG, ten a consideración de patrimonial.

Os elementos do inmovilizado material recoñécense polo seu prezo de adquisición ou custo de produción menos a amortización acumulada e o importe acumulado das perdas recoñecidas.

O importe dos traballos realizados pola empresa para o seu propio inmovilizado material calcúlase sumándolle ao prezo de adquisición das materias consumibles, os custos directos ou indirectos imputables aos devanditos bens.

Os custos de ampliación, modernización ou mellora dos bens do inmovilizado material incorpóranse ao activo como maior valor do ben exclusivamente cando supoñen un aumento da súa capacidade, produtividade ou alongamento da súa vida útil, e sempre que sexa posible coñecer ou estimar o valor contable dos elementos que resultan dados de baixa do inventario por ser substituídos.

CORPORACIÓN RADIO E TELEVISIÓN DE GALICIA, S.A.

Memoria das Contas Anuais

31 de decembro de 2018

O inmovilizado adquirido directamente pola Administración da Comunidade Autónoma de Galicia e adscrito á Corporación RTVG rexístrase contablemente pola súa natureza, con aboamento ó epígrafe de "Subvencións, doazóns e legados recibidos" (véxase nota 3.11).

A amortización do inmovilizado material, con excepción dos terreos que non se amortizan, calcúlase sistematicamente polo método lineal en función da súa vida útil estimada, atendendo á depreciación efectivamente sufrida polo seu funcionamento, uso e gozo. Os % de amortización correspondentes ás vidas útiles estimadas son:

	<u>% de amortización</u>
Construcións	3
Maquinaria e instalacións técnicas	8-20
Ferramentas	8-30
Mobiliario e outras instalacións	8-20
Equipos para procesos de información	25
Elementos de transporte e outro inmovilizado	8-16

O valor residual e a vida útil dos activos revísase, axustándose se fose necesario, na data de cada balance.

Cando o valor contable dun activo é superior ao seu importe recuperable estimado, o seu valor redúcese de forma inmediata ata o seu importe recuperable.

As perdas e ganancias pola venda de inmovilizado material calcúlanse comparando os ingresos obtidos pola venda co valor contable e rexístranse na conta de perdas e ganancias.

3.4. Custos por xuros

Os gastos financeiros directamente atribuíbles á adquisición ou construción de elementos do inmovilizado que necesiten un período de tempo superior a un ano para estar en condicións de uso incorpóranse ao seu custo ata que se encontran en condicións de funcionamento.

3.5. Deterioración de valor dos activos

A Sociedade avaliou as correccións valorativas por deterioración de valor do inmovilizado conforme ao mencionado no apartado 3.6. "Perdas por deterioración do valor dos activos non financeiros non xeradores de fluxos de efectivo".

3.6. Perdas por deterioración do valor dos activos non financeiros non xeradores de fluxos de efectivo

A deterioración de valor dun activo non xerador de fluxos de efectivo (véxase nota 3.1) é a perda de potencial de servizo dun activo, distinta á depreciación sistemática e regular que constitúe a amortización. A deterioración responde, polo tanto, a unha diminución na utilidade que lle proporciona o activo á entidade que o controla.

A avaliación da existencia de deterioración dos activos non xeradores de fluxos de efectivo debe efectuarse para cada activo individualmente considerado. Non obstante, cando a identificación do potencial de servizo dun activo individualmente considerado non fose evidente, a Sociedade determina o importe recuperable da unidade de explotación ou servizo á que pertence.

Deberase contabilizar unha perda por deterioración nun activo non xerador de fluxos de efectivo ou unidade de explotación ou servizo se o seu valor contable supera o seu importe recuperable na súa data de determinación.

Para estes efectos enténdese por importe recuperable o maior importe entre o seu valor razoable menos os custos de venda e o seu valor en uso. Salvo mellor evidencia, o valor en uso dun activo non xerador de efectivo ou unidade de explotación ou servizo determínase por referencia ao seu custo de reposición depreciado.

Enténdese por custo de reposición depreciado o custo de reposición do devandito activo menos a amortización acumulada calculada sobre a base de tal custo, de forma que reflicta o funcionamento, uso e gozo xa efectuado do activo, sen prexuízo de considerar tamén a obsolescencia técnica que puidese afectalo.

En caso de que a Sociedade deba recoñecer unha perda por deterioración dunha unidade de explotación ou servizo, reducirá o valor en libros dos activos non xeradores de efectivo que a integran en proporción ao seu valor contable, ata o límite do maior valor entre os seguintes: o seu valor razoable menos os custos de venda, o seu custo de reposición depreciado e cero.

As correccións valorativas por deterioración dos activos non xeradores de fluxos de efectivo, así como a súa reversión cando as causas que a motivaron deixasen de existir, recoñécense como un gasto ou un ingreso, respectivamente, na conta de perdas e ganancias. A reversión da deterioración ten como límite o valor contable do activo que estaría recoñecido na data de reversión se non se rexistrase a deterioración de valor.

O recoñecemento dunha perda por deterioración do valor dun activo non xerador de fluxos de efectivo, así como a súa reversión, motivará un recálculo das cotas de amortización. Así mesmo, no caso de deterioración, pode ser indicativo de que a vida útil restante do activo, o método de amortización ou o seu valor residual necesiten ser revisados.

3.7. Activos financeiros

a) Préstamos e partidas para cobrar

Os préstamos e partidas para cobrar son activos financeiros non derivados con cobramentos fixos ou determinables que non cotizan nun mercado activo. Inclúense en activos correntes, agás para vencementos superiores a 12 meses dende da data do balance que se clasifican como activos non correntes. Os préstamos e partidas para cobrar inclúense en "Créditos a terceiros" e "Debedores comerciais e outras contas para cobrar" no balance.

Estes activos financeiros valóranse inicialmente polo seu valor razoable, incluídos os custos de transacción que lles sexan directamente imputables, e posteriormente a custo amortizado recoñecendo os xuros devengados en función do seu tipo de xuro efectivo, entendido como o tipo de actualización que iguala o valor en libros do instrumento coa totalidade dos seus fluxos de efectivo estimados ata o seu vencemento.

Non obstante o anterior, os créditos por operacións comerciais con vencemento non superior a un ano valóranse, tanto no momento de recoñecemento inicial como posteriormente, polo seu valor nominal sempre que o efecto de non actualizar os fluxos non sexa significativo.

Polo menos ao peche do exercicio efectúanse as correccións valorativas necesarias por deterioración de valor se existe evidencia obxectiva de que non se cobrarán todos os importes que se deben.

O importe da perda por deterioración do valor é a diferenza entre o valor en libros do activo e o valor actual dos fluxos de efectivo futuros estimados, descontados ao tipo de xuro efectivo no momento de recoñecemento inicial. As correccións de valor, así como no seu caso a súa reversión, recoñécense na conta de perdas e ganancias.

b) Investimentos mantidos ata o vencemento

Os investimentos mantidos ata o vencemento son valores representativos de débeda con cobramentos fixos ou determinables e vencemento fixo, que se negocian nun mercado activo e que a Dirección da Sociedade ten a intención efectiva e a capacidade de conservar ata o seu vencemento. Se a Sociedade vendese un importe que non fose insignificante dos activos financeiros mantidos ata o vencemento, a categoría completa reclasificaríase como dispoñible para a venda. Estes activos financeiros inclúense en activos non correntes, excepto aqueles con vencemento inferior a 12 meses a partir da data do balance que se clasifican como activos correntes.

Os criterios de valoración destes investimentos son os mesmos que para os préstamos e partidas para cobrar.

3.8. Existencias

Repostos técnicos e material de consumo e reposición

Comprenden cintas virxes, repostos e outro material de oficina e material auxiliar técnico. Estas existencias figuran valoradas polo seu custo de adquisición, e de ser caso os impostos que non sexan recuperables, determinado conforme ao método FIFO (primeiras entradas, primeiras saídas).

A Sociedade realiza dotacións á provisión por deterioración das existencias con custo superior ao seu valor de mercado ou cando existen dúbidas sobre a súa recuperabilidade debido a problemas de lento movemento ou de obsolescencia.

En todo caso, desde o exercicio 2008 os repostos técnicos e o material de consumo e reposición inventariado son deteriorados de forma lineal e nun período de cinco anos.

3.9. Patrimonio neto

O capital social está representado por accións ordinarias.

Os custos de emisión de novas accións ou opcións preséntanse directamente contra o patrimonio neto, como menores reservas.

No caso de adquisición de accións propias da Sociedade, a contraprestación pagada, incluído calquera custo incremental directamente atribuíble, dedúcese do patrimonio neto ata a súa cancelación, emisión de novo ou alleamento. Cando estas accións se venden ou se volven emitir posteriormente, calquera importe recibido, neto de calquera custo incremental da transacción directamente atribuíble, inclúese no patrimonio neto.

3.10. Pasivos financeiros

Débitos e partidas para pagar

Esta categoría inclúe débitos por operacións comerciais e débitos por operacións non comerciais. Estes recursos alleos clasifícanse como pasivos correntes, a menos que a Sociedade teña un dereito incondicional a diferir a súa liquidación durante polo menos 12 meses despois da data do balance.

Estas débedas recoñécense inicialmente ao seu valor razoable axustado polos custos de transacción directamente imputables, rexistrándose posteriormente polo seu custo amortizado segundo o método do tipo de xuro efectivo. O devandito xuro efectivo é o tipo de actualización que iguala o valor en libros do instrumento coa corrente esperada de pagamentos futuros previstos ata o vencemento do pasivo.

Non obstante o anterior, os débitos por operacións comerciais con vencemento non superior a un ano e que non teñen un tipo de xuro contractual valóranse, tanto no momento inicial como posteriormente, polo seu valor nominal cando o efecto de non actualizar os fluxos de efectivo non é significativo.

A Sociedade dá de baixa un pasivo financeiro ou unha parte del cando cumpriu coa obriga contida no pasivo ou ben está legalmente dispensada da responsabilidade fundamental contida no pasivo, xa sexa en virtude dun proceso xudicial ou polo acredor.

3.11. Subvencións recibidas

As subvencións que teñan carácter de reintegrables rexístranse como pasivos ata cumprir as condicións para considerarse non reintegrables, mentres que as subvencións non reintegrables rexístranse como ingresos directamente imputados ao patrimonio neto e recoñécense como ingresos sobre unha base sistemática e racional de forma correlacionada cos gastos derivados da subvención. As subvencións non reintegrables recibidas do accionista único rexístranse directamente en fondos propios.

Para estes efectos, unha subvención considérase non reintegrable cando existe un acordo individualizado de concesión da subvención, se cumpriron todas as condicións establecidas para a súa concesión e non existen dúbidas razoables de que se cobrará.

As subvencións de carácter monetario valóranse polo valor razoable do importe concedido e as subvencións non monetarias polo valor razoable do ben recibido, referidos ambos os dous valores ao momento do seu recoñecemento.

As subvencións non reintegrables relacionadas coa adquisición de inmovilizado intanxible, material e investimentos inmobiliarios impútanse, como ingresos do exercicio en proporción á amortización dos correspondentes activos ou, se é o caso, cando se produza o seu alleamento, corrección valorativa por deterioración ou baixa en balance. Pola súa banda, as subvencións non reintegrables relacionadas con gastos específicos recoñécense na conta de perdas e ganancias no mesmo exercicio en que se producen os correspondentes gastos.

As transferencias percibidas pola Corporación RTVG da Comunidade Autónoma de Galicia son con finalidade indeterminada, para financiar déficits de explotación ou gastos xerais de funcionamento da empresa, non asociados con ningunha actividade ou área de actividade en concreto senón co conxunto das actividades que realiza, non constitúen ingresos, senón achegas de socios para compensación de perdas.

3.12. Bens adscritos CAG

Trátase dos bens cedidos pola Administración da Comunidade Autónoma de Galicia en concepto de adscrición de uso, que se rexistran contablemente pola súa natureza, con aboamento á conta de "Ingresos por bens adscritos CAG" recollida dentro do epígrafe de "Subvencións, doazóns e legados recibidos". Para a súa amortización séguense os mesmos criterios que para o inmovilizado material (véxase nota 3.3), así como os establecido na nota 3.11 para as subvencións non reintegrables relacionadas coa adquisición de inmovilizado.

O conxunto de activos e pasivos obxecto da transmisión mencionada na nota 1b, e que son integrados ó 31 de decembro de 2015, con cargo ó Patrimonio Neto da Televisión de Galicia S.A., inclúen bens que foron cedidos pola Administración da Comunidade Autónoma de Galicia á Compañía de Radio-Televisión de Galicia nos mesmos termos descritos no parágrafo anterior.

3.13. Impostos correntes e diferidos

O gasto (ingreso) por imposto sobre beneficios é o importe que, por este concepto, se devenga no exercicio e que comprende tanto o gasto (ingreso) por imposto corrente como por imposto diferido.

Tanto o gasto (ingreso) por imposto corrente como o diferido se rexistra na conta de perdas e ganancias. Non obstante, recoñécese no patrimonio neto o efecto impositivo relacionado con partidas que se rexistran directamente no patrimonio neto.

Os activos e pasivos por imposto corrente valóranse polas cantidades que se espera pagar ou recuperar das autoridades fiscais, de acordo coa normativa vixente ou aprobada e pendente de publicación na data de peche do exercicio.

Os impostos diferidos calcúlanse sobre as diferenzas temporais que xorden entre as bases fiscais dos activos e pasivos e os seus valores en libros. Non obstante, se os impostos diferidos xorden do recoñecemento inicial dun activo ou un pasivo nunha transacción distinta dunha combinación de negocios que no momento da transacción non afecta nin ao resultado contable nin á base imponible do imposto, non se recoñecen. O imposto diferido determínase aplicando a normativa e os tipos impositivos aprobados ou a punto de aprobarse na data do balance e que espera aplicar cando o correspondente activo por imposto diferido se realice ou o pasivo por imposto diferido se liquide.

Os activos por impostos diferidos recoñécense na medida en que resulte probable que se vaia dispoñer de ganancias fiscais futuras coas que poder compensar as diferenzas temporais.

3.14. Prestacións aos empregados

a) Compromisos por pensións

A Sociedade tiña un plan de achega definida.

Un plan de achegas definidas é aquel baixo o cal o achegador realiza contribucións fixas a unha entidade separada e non ten ningunha obriga legal, contractual ou implícita de realizar contribucións adicionais se a entidade separada non dispuxese de activos suficientes para atender os compromisos asumidos.

Para os plans de achegas definidas, o achegador paga achegas a plans de seguros de pensións xestionados de forma pública ou privada sobre unha base obrigatoria, contractual ou voluntaria. Unha vez que se pagaron as achegas, o achegador non ten obriga de pagamentos adicionais. As contribucións recoñécense como prestacións aos empregados cando se devengan. As contribucións pagadas por anticipado recoñécense como un activo na medida en que unha devolución de efectivo ou unha redución dos pagamentos futuros se atopen dispoñibles.

A Sociedade recoñecía un pasivo polas contribucións para realizar cando, ao peche do exercicio, figuraban contribucións devengadas non satisfeitas.

A partires do 31 de decembro de 2011 en virtude do Real Decreto Lei 20/2011, do 30 de decembro, de medidas urxentes en materia orzamentaria, tributaria e financeira para a corrección do déficit público, publicado no BOE o 31 de decembro de 2011, a Sociedade non realizou achegas adicionais ao plan de pensións.

b) Indemnizacións por cesamento

As indemnizacións por cesamento páganse aos empregados como consecuencia da decisión de rescindir o seu contrato de traballo antes da idade normal de xubilación ou cando o empregado acepta renunciar voluntariamente a cambio desas prestacións. A Sociedade recoñece estas prestacións cando se comprometeu de forma demostrable a destituír no seu emprego aos traballadores de acordo cun plan formal detallado sen posibilidade de retirada ou a proporcionar indemnizacións por cesamento como consecuencia dunha oferta para animar a unha renuncia voluntaria. As prestacións que non se van pagar nos doce meses seguintes á data do balance descóntanse ao seu valor actual.

3.15. Provisións e pasivos continxentes

As provisións para restauración medioambiental, custos de reestruturación e litixios recoñécense cando a Sociedade ten unha obriga presente, xa sexa legal ou implícita, como resultado de sucesos pasados, é probable que vaia ser necesaria unha saída de recursos para liquidar a obriga e o importe se pode estimar de forma fiable. As provisións por reestruturación inclúen sancións por cancelación do arrendamento e pagamentos por despedimento aos empregados. Non se recoñecen provisións para perdas de explotación futuras.

As provisións valóranse polo valor actual dos desembolsos que se espera que sexan necesarios para liquidar a obriga usando un tipo antes de impostos que reflicta as avaliacións do mercado actual do valor temporal do diñeiro e os riscos específicos da obriga. Os axustes na provisión con motivo da súa actualización recoñécense como un gasto financeiro conforme se van devengando.

As provisións con vencemento inferior ou igual a un ano cun efecto financeiro non significativo non se descontan.

Cando se espera que parte do desembolso necesario para liquidar a provisión sexa reembolsada por un terceiro, o reembolso recoñécese como un activo independente, sempre que sexa practicamente segura a súa recepción.

Pola súa parte, considéranse pasivos continxentes aquelas posibles obrigas xurdidas como consecuencia de sucesos pasados cuxa materialización está condicionada a que aconteza ou non un ou máis eventos futuros independentes da vontade da Sociedade. Os devanditos pasivos continxentes non son obxecto de rexistro contable e preséntanse detalle destes, se é o caso, na memoria.

3.16. Recoñecemento de ingresos

Os ingresos rexístranse polo valor razoable da contraprestación para recibir e representan os importes para cobrar pola publicidade, os dereitos de emisión cedidos e os servizos prestados no curso ordinario das actividades da Sociedade, menos devolucións, rebaixas, descontos e o imposto sobre o valor engadido.

A Sociedade recoñece os ingresos cando o seu importe se pode valorar con fiabilidade, é probable que os beneficios económicos futuros vaian fluír á Sociedade e cúmprense as condicións específicas para cada unha das actividades que desenvolve. Non se considera que se poida valorar o importe dos ingresos con fiabilidade ata que non se resolveron todas as continxencias relacionadas coa venda. A Sociedade basea as súas estimacións en resultados históricos, tendo en conta o tipo de cliente, o tipo de transacción e os termos concretos de cada acordo.

Os ingresos por xuros recoñécense usando o método del tipo de xuro efectivo. Cando unha conta para cobrar sofre perda por deterioración do valor, a Sociedade reduce o valor contable ao seu importe recuperable, descontando os fluxos futuros de efectivo estimados ao tipo de xuro efectivo orixinal do instrumento, e continúa levando o desconto como menos ingreso por xuros. Os ingresos por xuros de préstamos que sufrisen perdas por deterioración do valor recoñécense utilizando o método do tipo de xuro efectivo.

3.17. Arrendamentos

Todos os arrendamentos da Sociedade se clasifican como arrendamentos operativos.

Arrendamento operativo

Os arrendamentos nos que o arrendador conserva unha parte importante dos riscos e beneficios derivados da titularidade clasifícanse como arrendamentos operativos. Os pagamentos en concepto de arrendamento operativo (netos de calquera incentivo recibido do arrendador) cárganse na conta de perdas e ganancias do exercicio en que se devengan sobre unha base lineal durante o período de arrendamento.

3.18. Clasificación de activos e pasivos entre corrente e non corrente

A Sociedade presenta o balance clasificando activos e pasivos entre corrente e non corrente. Para estes efectos son activos ou pasivos correntes aqueles que cumpran os seguintes criterios:

- Os activos clasifícanse como correntes cando se espera realizalos ou se pretende vendelos ou consumiilos no transcurso do ciclo normal da explotación da Sociedade, se manteñen fundamentalmente con fins de negociación, se espera realizalos dentro do período dos doce meses posteriores á data de peche ou se trata de efectivo ou outros activos líquidos equivalentes, agás naqueles casos nos que non poidan ser intercambiados ou utilizados para cancelar un pasivo, polo menos dentro dos doce meses seguintes á data de peche.
- Os pasivos clasifícanse como correntes cando se espera liquidalos no ciclo normal da explotación da Sociedade, se manteñen fundamentalmente para a súa negociación, se teñen que liquidar dentro do período de doce meses dende a data de peche ou a Sociedade non ten o dereito incondicional para aprazar a cancelación dos pasivos durante os doce meses seguintes á data de peche.
- Os pasivos financeiros clasifícanse como correntes cando se deban liquidar dentro dos doce meses seguintes á data de peche aínda que o prazo orixinal sexa por un período superior a doce meses e exista un acordo de refinanzamento ou de reestruturación dos pagamentos a longo prazo que concluíra despois da data de peche e antes de que as contas anuais sexan formuladas.

3.19. Medio ambiente

A Sociedade realiza operacións cuxo propósito principal é previr, reducir ou reparar o dano que como resultado das súas actividades poida producir sobre o medio ambiente.

CORPORACIÓN RADIO E TELEVISIÓN DE GALICIA, S.A.

Memoria das Contas Anuais

31 de decembro de 2018

Os gastos derivados das actividades medio ambientais recoñécense como "Outros gastos de explotación" no exercicio no que se incorren.

Os elementos do inmovilizado material adquiridos co obxecto de ser utilizados de forma duradeira na súa actividade e cuxa finalidade principal é a minimización do impacto medioambiental e a protección e mellora do medio ambiente, incluíndo a redución ou eliminación da contaminación futura das operacións da Sociedade, recoñécense como activos mediante a aplicación de criterios de valoración, presentación e por separado consistentes cos que se mencionan no apartado 3.3. Inmovilizado material.

3.20. Transaccións en moeda estranxeira

a) Moeda funcional e de presentación

As contas anuais da Sociedade preséntanse en euros, que é a moeda de presentación e funcional da Sociedade.

b) Transaccións e saldos

b).1 Dereitos de emisión

O prezo de adquisición convértese en euros por aplicación do tipo de cambio vixente na data na que se formaliza o contrato.

b).2 Créditos e débitos

A conversión dos créditos e débitos en moeda distinta do euro a euros realízase aplicando o tipo de cambio vixente no momento en que cada transacción se realiza. No peche do exercicio valóranse ao tipo de cambio vixente no mencionado momento.

As perdas e ganancias en moeda estranxeira que resultan da liquidación destas transaccións e da conversión aos tipos de cambio de peche dos activos e pasivos monetarios denominados en moeda estranxeira recoñécense na conta de perdas e ganancias, agás se se difiren en patrimonio neto como as coberturas de fluxos de efectivo e as coberturas de investimento neto no estranxeiro.

3.21. Transaccións entre empresas do Grupo e vinculadas

Con carácter xeral, as operacións entre empresas do Grupo e vinculadas contabilízanse no momento inicial polo seu valor razoable. Se é o caso, se o prezo acordado difire do seu valor razoable, a diferenza rexístrase atendendo á realidade económica da operación. A valoración posterior realízase conforme ó previsto nas correspondentes normas.

4. Fusión

En decembro do 2013 elevouse a público a fusión por absorción da Radiotelevisión Galicia, S.A., por Televisión de Galicia, S.A, a cal quedou inscrita no rexistro mercantil o 31 de decembro de 2013. A fusión levouse a cabo con base nos balances auditados de TVG, S.A, e da sociedade absorbida ó 31 de decembro de 2012. A sociedade absorbida, igual que TVG, S.A., estaba integramente participada pola Compañía de Radio-Televisión de Galicia (véxase nota 1) e, estableceuse o 1 de xaneiro do 2013 como data a partir da cal as operacións realizadas pola sociedade absorbida enténdense feitas a efectos contables por conta da Sociedade.

A operación de fusión acolleuse ó réxime fiscal especial para operacións de fusión, escisión, achegas non dinerarias e troques de valores, regulado no capítulo VIII do título VII e disposición adicional segunda, do Texto Refundido da Lei do Imposto sobre Sociedades. A información en detalle sobre a mencionada fusión figura nas contas anuais de Televisión de Galicia, S.A. do exercicio 2013.

A fusión produciuse en virtude das obrigas de reestruturación do servizo público de comunicación audiovisual de Galicia, derivada da aplicación da Lei 9/2011, do 9 de novembro, dos Medios Públicos de Comunicación Audiovisual de Galicia, que encomendan a xestión de este servizo público a Corporación Radio e Televisión de Galicia, S.A.. O Consello da Xunta de Galicia adoptou os acordos seguintes: na súa reunión do 29.08.2013, "Designar a Televisión de Galicia, S.A" coma futura "Corporación Radio e Televisión de Galicia, S.A" e na reunión do 10.10.2013, "Autorizar a fusión por absorción entre as sociedades mercantís públicas autonómicas Televisión de Galicia, S.A.U (sociedade absorbente) e Radiotelevisión Galicia, S.A.U (sociedade absorbida) ao abeiro do artigo 105.1 da lei 16/2010 do 17 de decembro, de organización e funcionamento da Administración xeral e do sector público autonómico de Galicia".

5. Xestión do risco financeiro

5.1. Factores de risco financeiro

As actividades da Sociedade están expostas a diversos riscos financeiros: risco de mercado (incluíndo risco de tipo de cambio, risco de prezo e risco de tipo de xuro), risco de crédito e risco de liquidez. O programa de xestión do risco global da Sociedade céntrase na incerteza dos mercados financeiros e trata de minimizar os efectos potenciais adversos sobre a súa rendibilidade financeira.

A xestión do risco está controlada pola Dirección da Sociedade que identifica, avalía e cobre os riscos financeiros conforme ás políticas aprobadas polo Consello de Administración. O Consello proporciona políticas para a xestión do risco global, así como para áreas concretas como risco de tipo de cambio, risco de tipo de xuro, risco de liquidez, emprego de derivados e non derivados e investimento do exceso de liquidez.

a) Risco de mercado

i) Risco de tipo de cambio

O Consello de Administración da Sociedade estima que non existen riscos significativos de tipos de cambio pois a Sociedade realiza a maioría das súas operacións en euros, e non realiza investimentos en moeda estranxeira.

ii) Risco de prezo

O Consello de Administración da Sociedade estima que esta non está exposta a riscos de prezos pois non posúe investimentos clasificados no balance como dispoñibles para a venda ou investimentos en títulos de capital de carácter significativo.

iii) Risco de tipo de xuro dos fluxos de efectivo e do valor razoable

Dado que a Sociedade non posúe activos remunerados importantes, os ingresos e os fluxos de efectivo das súas actividades de explotación son independentes respecto das variacións nos tipos de xuro de mercado.

Actualmente a Sociedade tampouco posúe recursos alleos ao Grupo a longo prazo, polo que non se estiman maiores riscos a este respecto.

b) Risco de crédito

O risco de crédito xorde do efectivo e equivalentes ao efectivo, instrumentos financeiros derivados e depósitos con bancos e institucións financeiras, así como de clientes polo xunto e polo miúdo, incluíndo contas para cobrar pendentes e transaccións comprometidas. En relación cos bancos e institucións financeiras, unicamente se aceptan entidades de recoñecida solvencia.

CORPORACIÓN RADIO E TELEVISIÓN DE GALICIA, S.A.

Memoria das Contas Anuais

31 de decembro de 2018

En relación ás contas para cobrar a clientes, dada a actividade e sector no que opera a Sociedade, correspóndese a gran maioría dos devanditos saldos de clientes sobre os que non existe un historial recente de morosidade, clientes garantidos polo exclusivista publicitario, así como saldos con administracións públicas. Ó 31 de decembro o detalle da antigüidade da débeda é o seguinte:

	<u>Miles de euros</u>
Exercicio 2018	2.620
Exercicio 2017	9
Exercicio 2016 e anteriores	-
	<u>2.629</u>

En relación cos saldos do exercicio 2018 e anteriores, un importe de 63 miles de euros (20 miles de euros en 2017) corresponden a clientes de intercambio, e polo tanto serán cancelados xeralmente mediante a realización de accións publicitarias. Para o resto, a Dirección da Sociedade estima que non existen dúbidas acerca da súa recuperabilidade.

c) Risco de liquidez

Unha xestión prudente do risco de liquidez implica o mantemento de efectivo e valores negociables suficientes, a dispoñibilidade de financiamento mediante un importe suficiente de facilidades de crédito comprometidas e ter capacidade para liquidar posicións de mercado. Dado o carácter dinámico dos negocios subxacentes, a Dirección da Sociedade ten como obxectivo manter a flexibilidade no financiamento.

Ó 31 de decembro de 2018 existe un fondo de manobra positivo por importe de 8.285 miles de euros (fondo de manobra positivo por importe de 7.458 miles de euros en 2017). A Dirección da Sociedade, non estima riscos de liquidez considerando as achegas orzamentarias aprobadas para o exercicio 2019 (véxase nota 29).

5.2. Estimación do valor razoable

O valor en libros dos créditos e débitos por operacións comerciais se aproxima ao seu valor razoable.

6. Inmobilizado intanxible

	<u>Euros</u>						
	<u>Desvolvemento</u>	<u>Propiedade industrial</u>	<u>Dereitos s/ coproducións</u>	<u>Aplicacións informáticas</u>	<u>Dereitos de emisión de películas e programas</u>	<u>Anticipos</u>	<u>Total</u>
Saldo ó 31.12.2017	-	-	924.305	391.332	24.590.679	78.773	25.985.089
Custo	-	-	18.298.525	4.608.534	194.168.354	78.773	217.154.186
Amortización acumulada	-	-	(17.374.220)	(4.217.202)	(169.577.675)	-	(191.169.097)
Altas	25.000	1.585	1.050.750	202.608	38.743.205	108.760	40.131.908
Baixas	-	(1.585)	-	-	(20.290.736)	(112.603)	(20.404.924)
Baixas amortiz.acumulada	-	1.585	-	-	20.290.736	-	20.292.321
Dotación para amortización	-	(1.585)	(980.872)	(212.892)	(38.331.092)	-	(39.526.441)
Traspasos	-	-	-	-	-	-	-
Saldo ó 31.12.2018	25.000	-	994.183	381.048	25.002.792	74.930	26.477.953
Custo	25.000	-	19.349.275	4.811.142	212.620.823	74.930	236.881.170
Amortización acumulada	-	-	(18.355.092)	(4.430.094)	(187.618.031)	-	(210.403.217)
Valor contable	25.000	-	994.183	381.048	25.002.792	74.930	26.477.953

CORPORACIÓN RADIO E TELEVISIÓN DE GALICIA, S.A.

Memoria das Contas Anuais

31 de decembro de 2018

	Euros					
	Propiedade industrial	Dereitos s/ coproducións	Aplicacións informáticas	Dereitos de emisión de películas e programas	Anticipos	Total
Saldo ó 31.12.2016	-	692.208	249.060	25.024.693	4.621	25.970.582
Custo	-	17.010.125	4.292.802	177.663.911	4.621	198.971.459
Amortización acumulada	-	(16.317.917)	(4.043.742)	(152.639.218)	-	(173.000.877)
Altas	5.619	1.288.400	315.732	39.886.968	95.341	41.592.060
Baixas	(5.619)	-	-	(23.382.525)	(21.189)	(23.409.333)
Baixas amortiz.acumulada	5.619	-	-	23.382.525	-	23.388.144
Dotación para amortización	(5.619)	(1.056.303)	(173.460)	(40.320.982)	-	(41.556.364)
Traspasos	-	-	-	-	-	-
Saldo ó 31.12.2017	-	924.305	391.332	24.590.679	78.773	25.985.089
Custo	-	18.298.525	4.608.534	194.168.354	78.773	217.154.186
Amortización acumulada	-	(17.374.220)	(4.217.202)	(169.577.675)	-	(191.169.097)
Valor contable	-	924.305	391.332	24.590.679	78.773	25.985.089

a) Inmovilizado intanxible totalmente amortizado

Ó 31 de decembro de 2018 existe inmovilizado intanxible, aínda en uso e totalmente amortizado cun custo contable de 162.930 miles de euros (140.782 miles de euros ó 31 de decembro de 2017). A maioría correspóndese con dereitos de emisión de películas e programas.

b) Dereitos de propiedade audiovisual (coproducións)

A desagregación dos dereitos de propiedade audiovisual por ano de alta é como segue:

	Euros		
	2018		
Ano de incorporación	Custo de adquisición	Amortización acumulada	Valor neto contable
Ata 2008	6.910.338	(6.910.338)	-
2009	1.942.568	(1.942.568)	-
2010	873.125	(873.125)	-
2011	2.687.230	(2.687.230)	-
2012	859.917	(859.917)	-
2013	562.000	(562.000)	-
2014	1.078.400	(1.078.400)	-
2015	1.392.005	(1.392.005)	-
2016	704.542	(704.542)	-
2017	1.288.400	(1.180.335)	108.065
2018	1.050.750	(164.632)	886.118
Total	19.349.275	(18.355.092)	994.183

CORPORACIÓN RADIO E TELEVISIÓN DE GALICIA, S.A.

Memoria das Contas Anuais

31 de decembro de 2018

Euros			
2017			
Ano de incorporación	Custo de adquisición	Amortización acumulada	Valor neto contable
Ata 2008	6.910.338	(6.910.338)	-
2009	1.942.568	(1.942.568)	-
2010	873.125	(873.125)	-
2011	2.687.230	(2.687.230)	-
2012	859.917	(859.917)	-
2013	562.000	(562.000)	-
2014	1.078.400	(1.078.400)	-
2015	1.392.005	(1.392.005)	-
2016	704.542	(574.142)	130.400
2017	1.288.400	(494.495)	793.905
Total	18.298.525	(17.374.220)	924.305

c) Dereitos de emisión de películas e programas

O detalle dos dereitos de emisión de películas e programas ó 31 de decembro de 2018 e 2017 é o seguinte:

Descrición	Euros	
	2018	2017
Producción Allea	3.177.037	1.947.802
Producción Propia Externa	21.776.478	22.621.382
Producción Propia Interna	49.277	21.495
Total	25.002.792	24.590.679

d) Compromisos de adquisición de inmovilizado intanxible

Ao peche do exercicio 2018 están abertos expedientes de compra de bens do inmovilizado intanxible por un importe pendente de realizar que ascende a 21.433 miles de euros (19.313 miles de euros ó 31 de decembro de 2017). A maioría correspóndese con dereitos de emisión de películas e programas.

e) Seguros

A Sociedade dispón das pólizas de seguros que se estiman necesarias para dar cobertura aos posibles riscos que poidan afectar aos bens incluídos dentro do inmovilizado intanxible da Sociedade.

CORPORACIÓN RADIO E TELEVISIÓN DE GALICIA, S.A.

Memoria das Contas Anuais

31 de decembro de 2018

7. Inmobilizado material

O detalle e movemento das partidas incluídas en Inmobilizado material é o seguinte:

	Euros			Total
	Construcións e terreos	Instalacións técnicas e outro inmobilizado material	Inmobilizado en curso e anticipos	
Saldo ó 31.12.2017	5.521.256	3.112.917	210.440	8.844.613
Custo	16.754.059	58.453.524	210.440	75.418.023
Amortización acumulada	(11.232.803)	(55.340.607)	-	(66.573.410)
Altas	719.032	1.238.458	-	1.957.490
Baixas	-	(139.074)	-	(139.074)
Baixas de amortización acumulada	-	139.074	-	139.074
Dotación para amortización	(497.312)	(1.031.989)	-	(1.529.301)
Traspasos	210.440	-	(210.440)	-
Saldo ó 31.12.2018	5.953.416	3.319.386	-	9.272.802
Custo	17.683.531	59.552.908	-	77.236.439
Amortización acumulada	(11.730.115)	(56.233.522)	-	(67.963.632)
Valor contable	5.953.416	3.319.386	-	9.272.802

	Euros			Total
	Construcións e terreos	Instalacións técnicas e outro inmobilizado material	Inmobilizado en curso e anticipos	
Saldo ó 31.12.2016	6.014.011	2.858.679	54.579	8.927.269
Custo	16.767.717	58.801.419	54.579	75.623.715
Amortización acumulada	(10.753.706)	(55.942.740)	-	(66.696.446)
Altas	-	1.311.176	155.861	1.467.037
Baixas	(13.658)	(1.659.071)	-	(1.672.729)
Baixas de amortización acumulada	1.676	1.656.622	-	1.658.298
Dotación para amortización	(480.773)	(1.054.489)	-	(1.535.262)
Saldo ó 31.12.2017	5.521.256	3.112.917	210.440	8.844.613
Custo	16.754.059	58.453.524	210.440	75.418.023
Amortización acumulada	(11.232.803)	(55.340.607)	-	(66.573.410)
Valor contable	5.521.256	3.112.917	210.440	8.844.613

a) Bens totalmente amortizados

Ó 31 de decembro de 2018 existen construcións que están totalmente amortizadas e que aínda están en uso por un importe de 175 miles de euros (175 miles de euros ó 31 de decembro de 2017). O custo ó 31 de decembro de 2018 do resto de elementos do inmobilizado material totalmente amortizados en uso ascende a un importe de 53.271 miles de euros (51.966 miles de euros ó 31 de decembro de 2017).

CORPORACIÓN RADIO E TELEVISIÓN DE GALICIA, S.A.

Memoria das Contas Anuais

31 de decembro de 2018

b) Bens adscritos CAG

Durante o exercicio 2018 non se produciron variacións no custo do inmovilizado material transferido pola Administración da Comunidade Autónoma de Galicia, cuxo detalle ó 31 de decembro de 2018 é o seguinte:

	Saldo 31.12.2018
Terreos	240.404
Construcións	8.582.233
Instalacións técnicas	866.017
Maquinaria e eq. técnicos	6.060.029
Útiles e ferramentas	4.829
Outras instalacións	966.806
Mobiliario	336.882
Outro inmovilizado	37.172
Total	17.094.372

As variacións da correspondente amortización acumulada ao longo do exercicio 2018 e 2017 son as seguintes:

	Euros			
	Saldo 31.12.2017	Dotacións	Baixas 2018	Saldo 31.12.2018
Construcións	7.552.888	257.467	-	7.810.355
Instalacións técnicas	866.017	-	-	866.017
Maquinaria e eq. técnicos	6.060.029	-	-	6.060.029
Útiles e ferramentas	4.829	-	-	4.829
Outras instalacións	966.806	-	-	966.806
Mobiliario	336.882	-	-	336.882
Outro inmovilizado	37.172	-	-	37.172
Total	15.824.623	257.467	-	16.082.090

	Euros			
	Saldo 31.12.2016	Dotacións	Baixas 2017	Saldo 31.12.2017
Construcións	7.295.421	257.467	-	7.552.888
Instalacións técnicas	866.017	-	-	866.017
Maquinaria e eq. técnicos	6.060.029	-	-	6.060.029
Útiles e ferramentas	4.829	-	-	4.829
Outras instalacións	966.806	-	-	966.806
Mobiliario	336.882	-	-	336.882
Outro inmovilizado	37.172	-	-	37.172
Total	15.567.156	257.467	-	15.824.623

Ao peche do exercicio 2018, o custo dos bens de inmovilizado material adscritos que se atopan totalmente amortizados é de 8.272 miles de euros (8.272 miles de euros en 2017).

c) Compromisos de adquisición de inmovilizado material

Ao peche do exercicio 2018 estaban abertos expedientes de compra de bens de inmovilizado material por un importe pendente de realizar que ascende a 1.412 miles de euros (1.812 miles de euros ó 31 de decembro de 2017).

CORPORACIÓN RADIO E TELEVISIÓN DE GALICIA, S.A.

Memoria das Contas Anuais

31 de decembro de 2018

d) Subvencións recibidas

A Sociedade ten elementos de inmovilizado subvencionados, polos cales figuran no Patrimonio Neto no epígrafe A-3 "Subvencións, doazóns e legados recibidos" ao peche de 2018 un importe de 870.721 euros (1.150.692 euros ó 31 de decembro de 2017).

e) Seguros

A Sociedade dispón das pólizas de seguros que se estiman necesarias para dar cobertura aos posibles riscos que poidan afectar aos bens incluídos dentro do inmovilizado material da Sociedade.

8. Análise de instrumentos financeiros

8.1. Análise por categorías

O valor en libros de cada unha das categorías de instrumentos financeiros establecidas na norma de rexistro e valoración de Instrumentos financeiros é o seguinte:

Euros			
2018			
Activos financeiros a longo prazo			
Instrumentos de patrimonio	Valores representativos de débeda	Créditos, derivados e outros	
Activos dispoñibles para a venda (nota 9)	97.086	-	-
Préstamos e partidas para cobrar (nota 10)	-	-	670.595
	97.086	-	670.595

Euros			
2017			
Activos financeiros a longo prazo			
Instrumentos de patrimonio	Valores representativos de débeda	Créditos, derivados e outros	
Activos dispoñibles para a venda (nota 9)	97.086	-	-
Préstamos e partidas para cobrar (nota 10)	-	-	1.319.034
	97.086	-	1.319.034

Euros			
2018			
Activos financeiros a curto prazo			
Instrumentos de patrimonio	Valores representativos de débeda	Créditos, derivados e outros	
Investimentos mantidos ata o vto. (nota 10)	-	-	4.833
Préstamos e partidas para cobrar (nota 10)	-	-	3.669.594
Efectivo e activos líquidos equivalentes	-	-	14.151.000
	-	-	17.825.427

Euros			
2017			
Activos financeiros a curto prazo			
Instrumentos de patrimonio	Valores representativos de débeda	Créditos, derivados e outros	
Investimentos mantidos ata o vto. (nota 10)	-	-	2.005.865
Préstamos e partidas para cobrar (nota 10)	-	-	4.081.975
Efectivo e activos líquidos equivalentes	-	-	10.459.912
	-	-	16.547.752

Os Créditos coas Administracións Públicas non son incluídos nesta clasificación por non ter consideración de instrumentos financeiros (véxase nota 10).

CORPORACIÓN RADIO E TELEVISIÓN DE GALICIA, S.A.

Memoria das Contas Anuais

31 de decembro de 2018

Euros			
2018			
Pasivos financeiros a longo prazo			
Débedas con entidades de crédito	Obrigas e outros valores negociables	Débitos, derivados e outros	
Débitos e partidas para pagar (nota 19)	-	-	8.300.000
	-	-	8.300.000

Euros			
2017			
Pasivos financeiros a longo prazo			
Débedas con entidades de crédito	Obrigas e outros valores negociables	Débitos, derivados e outros	
Débitos e partidas para pagar (nota 19)	-	-	8.300.000
	-	-	8.300.000

Euros			
2018			
Pasivos financeiros a curto prazo			
Débedas con entidades de crédito	Obrigas e outros valores negociables	Débitos, derivados e outros	
Débitos e partidas para pagar (nota 19)	-	-	12.854.043
	-	-	12.854.043

Euros			
2017			
Pasivos financeiros a curto prazo			
Débedas con entidades de crédito	Obrigas e outros valores negociables	Débitos, derivados e outros	
Débitos e partidas para pagar (nota 19)	-	-	17.650.790
	-	-	17.650.790

As débedas coas Administracións Públicas non son incluídas nesta clasificación por non ter consideración de instrumentos financeiros (véxase nota 19).

CORPORACIÓN RADIO E TELEVISIÓN DE GALICIA, S.A.

Memoria das Contas Anuais

31 de decembro de 2018

8.2. Análise por vencementos

Os importes dos instrumentos financeiros cun vencemento determinado ou determinable clasificados por ano de vencemento son os seguintes:

Activos financeiros

Ó 31 de decembro de 2018, os importes dos instrumentos financeiros cun vencemento determinado ou determinable clasificados por ano de vencemento son os seguintes:

	Euros						Total
	Activos financeiros						
	2019	2020	2021	2022	2023	Años posteriores	
Investimentos financeiros							
- Créditos a terceiros	978.861	425.125	236.027	-	-	-	1.640.013
- Clientes	2.628.735	-	-	-	-	-	2.628.735
- Debedores, persoal e outros	61.998	-	-	-	-	9.443	71.441
Total	3.669.594	425.125	236.027	-	-	9.443	4.340.189

O saldo total de Créditos a terceiros correspóndese coa débeda pendente de cobro de determinadas produtoras e outras empresas subcontratistas a 31 de decembro de 2018. Nesta partida inclúese unicamente a débeda con sentenza firme a favor da Corporación RTVG ou con acordo de pago (véxase nota 10).

Os restantes activos financeiros rexistrados a longo prazo non presentan vencementos determinados, mentres que os rexistrados a curto prazo estímase que serán realizados en 2019.

Pasivos financeiros

Os pasivos financeiros rexistrados a longo prazo non presentan vencementos determinados, si ben deberán cancelarse no momento que a AEAT abone á Sociedade os importes pendentes de IVE dos exercicios 2017 e 2018, mentres que os rexistrados a curto prazo estímase que serán realizados en 2019.

9. Instrumentos de patrimonio de fóra do Grupo

O importe de 97.086 euros corresponde ao valor da participación no Fondo social da Federación de Organismos de Radio e Televisión Autonómicas (F.O.R.T.A.) que, con sede en Madrid, ten como misión a representación en común de todas as televisións autonómicas para a defensa dos seus intereses.

F.O.R.T.A. ten por obxecto social a cooperación e axuda no cumprimento das atribucións dos seus socios e, en especial, a axuda e cooperación en futuros acordos sobre dereitos da propiedade intelectual, retransmisións deportivas e culturais, conexións de emisión, recepción de servizos de novas e transmisións, intercambio de programas e servizos, duplicado de películas, participación nas organizacións profesionais nacionais e internacionais de radio e televisión e, en xeral, calquera acción referente a materias de interese común dos organismos ou entidades asociadas de radiodifusión e televisión. Dada a natureza non lucrativa da F.O.R.T.A., e tendo en conta que a maior parte das súas operacións as realiza cos seus socios, o prezo dos servizos prestados a estes fíxase anualmente de modo que os ingresos xerados equilibren os custos e gastos incorridos por esta.

CORPORACIÓN RADIO E TELEVISIÓN DE GALICIA, S.A.

Memoria das Contas Anuais

31 de decembro de 2018

10. Préstamos e partidas para cobrar

A continuación mostrase o detalle dos préstamos e partidas para cobrar:

	Euros	
	2018	2017
Préstamos e partidas para cobrar a longo prazo:		
Non vinculadas		
- Créditos a terceiros	1.430.613	2.081.640
- Deterioración de contas para cobrar (terceiros)	(769.461)	(769.461)
- Outros activos financeiros	9.443	6.855
	670.595	1.319.034
Préstamos e partidas para cobrar a curto prazo:		
Vinculadas (nota 25)		
- Clientes	163.969	174.928
- Deterioración de contas para cobrar	(60.443)	(60.443)
- Outros activos financeiros	-	2.000.000
	103.526	2.114.485
Non vinculadas		
- Clientes	2.948.857	3.279.774
- Debedores varios	7.762	2.562
- Persoal	54.236	61.332
- Deterioración de contas para cobrar (clientes)	(423.648)	(424.145)
- Outros créditos coas administracións públicas	5.137.037	10.347.858
- Créditos a terceiros	978.861	1.047.967
- Outros activos financeiros	4.833	5.865
	8.707.938	14.321.213
	8.811.464	16.435.698

Os créditos a longo prazo non devengan ningún tipo de xuro e non teñen vencemento definido.

A suma das partidas de "Créditos a terceiros" a longo e curto prazo correspóndese coa débeda total pendente de recuperar de determinadas produtoras e de outras empresas subcontratistas ó 31 de decembro de 2018 por 2.409.473 euros (3.129.607 euros ó 31 de decembro de 2017). No Activo do Balance inclúese a débeda anteriormente mencionada e o deterioro asociado, quedando por tanto reflectida a débeda neta, é dicir aquela con sentenza firme a favor da Corporación RTVG ou con acordo de pago, que a 31 de decembro de 2018 ascende a 1.640.013 euros, sendo a parte que está clasificada a longo prazo 661.152 euros e a parte que está a curto prazo 978.861 euros (véxase nota 8).

A partida "Outros créditos coas administracións públicas" ó 31 de decembro de 2018 por 5.137.037 euros (10.347.858 euros ó 31 de decembro de 2017) inclúe como cantidade mais significativa o Acordo de Liquidación da AEAT do 4 de marzo de 2019 polo IVE de novembro 2017 a decembro de 2018 pendente de devolver por 4.144.687 euros.

O saldo debedor de carácter financeiro co Accionista Único ao peche do exercicio 2017 por importe de 2.000.000 euros, rexistrado na partida "Outros activos financeiros", en concepto de achega de socios para compensación de perdas, foi cobrado durante el exercicio 2018.

CORPORACIÓN RADIO E TELEVISIÓN DE GALICIA, S.A.

Memoria das Contas Anuais

31 de decembro de 2018

O movemento da provisión por perdas por deterioración de valor das contas para cobrar a clientes é o seguinte:

	Euros	
	2018	2017
Saldo inicial	(484.588)	(476.916)
Baixas	-	-
Provisión por deterioración de valor de contas para cobrar	(1.820)	(10.459)
Reversión de importes non utilizados	2.317	2.787
Saldo final	(484.091)	(484.588)

A exposición máxima ao risco de crédito na data de presentación da información é o valor razoable de cada unha das categorías de contas para cobrar indicadas anteriormente. A Sociedade non mantén ningunha garantía como seguro.

11. Existencias

O detalle das existencias da Sociedade ó 31 de decembro de 2018 e 2017 é o seguinte:

Descrición	Euros	
	2018	2017
Repuestos técnicos	624.123	648.915
Almacén xeral	148.658	179.660
Subtotal	772.781	828.575
Deterioración repuestos técnicos	(469.197)	(484.112)
Deterioración almacén xeral	(11.643)	(13.482)
Subtotal	(480.840)	(497.594)
Total	291.941	330.981

12. Capital

	Euros	
	2018	2017
Capital escriturado	25.000.000	25.000.000
	25.000.000	25.000.000

O capital da Corporación Radio e Televisión de Galicia S.A. ascende a 25.000.000 euros composto por 25.000 accións de 1.000 euros de valor nominal unitario. Ditas accións están totalmente subscritas e desembolsadas e comportan idénticos dereitos políticos e económicos, sendo a Xunta de Galicia o accionista único dende o 4 de decembro de 2015.

Coa entrada en vigor do Decreto 177/2015, do 3 de decembro, polo que se extingue a entidade de dereito público Compañía de Radio-Televisión de Galicia, as accións de Televisión de Galicia, S.A. (dende o 1 de xaneiro de 2016 Corporación Radio e Televisión de Galicia, S.A.) que constitúen o seu capital social e que ata ese momento pertencían á Compañía de Radio-Televisión de Galicia, incorpóranse á Administración xeral da Comunidade Autónoma en cumprimento do artigo 7.2 da Lei 9/2011, do 9 de novembro, de Medios Públicos de comunicación Audiovisual de Galicia, e de acordo co artigo 89.1 da Lei 5/2011, do 30 de setembro, de Patrimonio de Galicia.

CORPORACIÓN RADIO E TELEVISIÓN DE GALICIA, S.A.

Memoria das Contas Anuais

31 de decembro de 2018

13. Reservas e resultados de exercicios anteriores

a) Reservas

	<u>Euros</u>	
	<u>2018</u>	<u>2017</u>
Legal e estatutarias:		
- Reserva legal	2.322.589	2.322.589
	<u>2.322.589</u>	<u>2.322.589</u>
Outras reservas:		
- Reservas voluntarias	10.829.764	10.829.764
	<u>10.829.764</u>	<u>10.829.764</u>

Reserva legal e estatutarias

A reserva legal dótese de conformidade co artigo 274 da Lei de Sociedades de Capital, que establece que, en todo caso, unha cifra igual ao 10 por 100 do beneficio do exercicio destinarase a esta ata que alcance, polo menos, o 20 por 100 do capital social. Non se dotou no último exercicio, dada a ausencia de beneficios.

Non pode ser distribuída e, se é usada para compensar perdas, no caso de que non existan outras reservas dispoñibles suficientes para tal fin, debe ser repostada con beneficios futuros.

Outras reservas

No apartado "Outras reservas" inclúense as reservas voluntarias por importe de 10.829.764 euros.

b) Resultados de exercicios anteriores

	<u>Euros</u>	
	<u>2018</u>	<u>2017</u>
Resultado negativo de exercicios anteriores	(1.477.741)	(4.210.591)
	<u>(1.477.741)</u>	<u>(4.210.591)</u>

Os movementos deste epígrafe nos exercicios 2017 e 2018 foron os seguintes:

	<u>Euros</u>	
	<u>2018</u>	<u>2017</u>
Saldo inicial	(4.210.591)	(3.923.868)
Achegas de socios	96.321.138	94.028.617
Reservas por Continxencia IVE 2014	-	1.593.450
Resultados negativos do exercicio anterior	(93.588.288)	(95.908.790)
	<u>(1.477.741)</u>	<u>(4.210.591)</u>

CORPORACIÓN RADIO E TELEVISIÓN DE GALICIA, S.A.

Memoria das Contas Anuais

31 de decembro de 2018

14. Resultado do exercicio

Os resultados do exercicio 2018 e 2017 traspásanse a "resultados negativos de exercicios anteriores":

	Euros	
	2018	2017
<u>Base de repartición</u>		
Perdas e ganancias	(91.890.832)	(93.588.288)
	(91.890.832)	(93.588.288)

Proposta de aplicación do resultado

A proposta de aplicación do resultado e de reservas para presentar á Xunta Xeral de accionistas é a seguinte:

	Euros	
	2018	2017
<u>Aplicación</u>		
Achegas de socios	(96.958.138)	(96.321.138)
Resultados negativos de exercicios anteriores	1.477.741	2.732.850
Reservas voluntarias	3.589.565	-
	(91.890.832)	(93.588.288)

15. Outras achegas de socios

Correspóndese coas achegas de fondos efectuadas á Corporación RTVG pola Administración da Comunidade Autónoma de Galicia (véxase nota 1d e 29) para o financiamento de déficits de explotación ou gastos xerais de funcionamento no exercicio 2018.

A Sociedade financia as súas operacións de explotación, entre outros, con recursos achegados pola Comunidade Autónoma de Galicia, imputando as cantidades correspondentes á conta "Achegas de socios" no exercicio no que se devengan. Esta achega de fondos ascendeu en 2018 a 96.958.138 euros (96.321.138 euros no exercicio 2017) -véxase nota 1d e 29-.

16. Subvencións, doazóns e legados recibidos

Recóllense baixo este epígrafe os ingresos derivados da adscrición de uso dos bens cedidos pola Administración da Comunidade Autónoma de Galicia e o saldo das achegas recibidas da Comunidade Autónoma de Galicia (CAG) para investimentos en inmovilizado por un total de 870.721 euros.

O importe e movemento deste epígrafe ao longo do exercicio 2018 e 2017 é o seguinte:

	Euros	
	2018	2017
Saldo inicial	1.150.692	1.395.662
Aumentos	250.000	250.000
Imputación ao resultado (nota 7)	(529.971)	(494.970)
Saldo final	870.721	1.150.692

En "Aumentos" nos exercicios 2018 e 2017 indícanse as achegas de capital da CAG (véxase nota 25).

En "Imputación ao resultado" nos exercicios 2018 e 2017 reflíctense os gastos derivados da amortización dos bens adscritos e das achegas recibidas da CAG para investimento de inmovilizado.

CORPORACIÓN RADIO E TELEVISIÓN DE GALICIA, S.A.

Memoria das Contas Anuais

31 de decembro de 2018

17. Outras provisións

O detalle conceptual e as variacións experimentadas nos distintos compoñentes da provisión para responsabilidades ao longo do exercicio 2018 e 2017 é o seguinte:

	Euros		
	2018		
	Continxencias laborais	Outras continxencias	Total
Saldo inicial	1.594.473	90.000	1.684.473
Dotacións	772.643	18.918	791.561
Aplicacións	(431.477)	-	(431.477)
Recuperacións	(683.966)	(30.000)	(713.966)
Saldo final	1.251.673	78.918	1.330.591

	Euros		
	2017		
	Continxencias laborais	Outras continxencias	Total
Saldo inicial	1.420.629	62.563	1.483.192
Dotacións	988.479	30.000	1.018.479
Aplicacións	(621.319)	(2.563)	(623.882)
Recuperacións	(193.316)	-	(193.316)
Saldo final	1.594.473	90.000	1.684.473

A Sociedade provisiona as continxencias probables xurdidas no curso normal do negocio e das súas operacións.

As principais dotacións do exercicio correspóndense a:

- Actualización de salarios e outros conceptos do persoal laboral orixinadas no exercicio 2018 e anteriores.

As principais aplicacións do exercicio correspóndense a:

- Liquidación de reclamacións retributivas do persoal propio derivadas de sentenzas.

As principais recuperacións do exercicio correspóndense a:

- Excesos de provisións relacionadas con reclamacións do persoal laboral e procedementos ordinarios, e especialmente por alcanzar acordos ou sentenzas firmes favorables.

18. Continxencias

Pasivos continxentes

A Sociedade ten pasivos continxentes por litixios xurdidos no curso normal do negocio dos que non se prevé que xurdan pasivos significativos distintos daqueles que xa están provisionados (véxase nota 17).

A Sociedade ten formalizado un aval bancario por importe de 4.176.945 euros para garantir os importes que reclama a AEAT derivados da inspección de IVE dos meses de xaneiro a maio de 2017 (véxase nota 21). Ademais, a Sociedade ten outros pasivos continxentes por avais bancarios e outras garantías relacionadas, principalmente, coas provisións por continxencias laborais por importe de 114.137 euros. O aval que estaba depositado como consecuencia dunha inspección de IVE do ano 2013 coa AEAT por importe de 6.302.642 euros foi cancelado durante o exercicio 2017, a raíz da resolución do TEARG do 27 de abril do 2017 favorable á TVG polo IVE dese ano (véxase nota 21), recuperándose da AEAT os gastos derivados do mesmo.

CORPORACIÓN RADIO E TELEVISIÓN DE GALICIA, S.A.

Memoria das Contas Anuais

31 de decembro de 2018

19. Débitos e partidas para pagar

	Euros	
	2018	2017
Débitos e partidas para pagar a longo prazo:		
- Débedas con empresas do Grupo e asociadas (nota 25)	8.300.000	8.300.000
	8.300.000	8.300.000
	(nota 8)	(nota 8)
Débitos e partidas para pagar a curto prazo:		
- Outros pasivos financeiros	6.059.985	8.305.311
- Débedas con empresas do Grupo e asociadas	331.767	1.072.646
- Provedores	88.739	94.676
- Acredores varios	6.040.620	7.791.773
- Persoal	230.364	286.615
- Outras débedas coas administracións públicas	2.289.458	2.321.432
- Anticipos de clientes	102.568	99.769
	15.143.501	19.972.222
	23.443.501	28.272.222

“Débedas con empresas do Grupo e asociadas” a longo prazo recollía en 2017 o financiamento transitorio recibido do Accionista Único (Xunta de Galicia) en 2014 para xestionar as necesidades de tesouraría xeradas con motivo da controversia coa AEAT en relación coas liquidacións de IVE do mesmo ano 2014 que a Sociedade consideraba que tiña dereito a súa devolución por parte da AEAT (véxase nota 19 e 21). A liquidación desta débeda estaba condicionada á resolución e cobro da devandita controversia. Durante o exercicio 2018 a Sociedade cobrou o IVE que estaba pendente de 2014. Neste sentido, e coincidindo coa resolución do expediente do 2014, xurdiron novas controversias coa AEAT que provocaron retencións das devolucións de IVE de 2017 e 2018 (véxase nota 19 e 21), polo que ao amparo do devandito convenio a Sociedade chegou en 2018 a un acordo co seu Accionista Único para prorrogar este financiamento por causas análogas ás explicadas anteriormente, e en relación aos expedientes de IVE pendentes de cobro dos anos 2017, 2018 e 2019. No caso de que as reclamacións de IVE resultaran de xeito desfavorables ós intereses da Sociedade, dito financiamento converterase en definitivo, mediante a subscripción do oportuno instrumento.

“Outros pasivos financeiros” inclúe a débeda a curto prazo con provedores de inmovilizado en 2018 por 6.013.544 euros (8.250.936 euros en 2017) -véxase nota 2d-.

“Débedas con empresas do Grupo e asociadas” inclúe a débeda a curto prazo da Sociedade con provedores do Grupo por operacións comerciais, sendo en 2018 o saldo con Retegal de 325.767 euros (1.060.646 euros en 2017) e sendo en 2018 o saldo coa Xunta de Galicia de 6.000 euros (12.000 euros en 2017) -véxase nota 2d e nota 25-.

A exposición dos débitos e partidas para pagar da Sociedade a variacións nos tipos de xuro non é significativa.

CORPORACIÓN RADIO E TELEVISIÓN DE GALICIA, S.A.

Memoria das Contas Anuais

31 de decembro de 2018

20. Información sobre os aprazamentos de pagamentos efectuados a provedores. Disposición adicional terceira. "Deber de información" da Lei 15/2010, do 5 de xullo.

O detalle dos pagos por operacións comerciais realizadas durante os exercicios 2018 e 2017 e pendentes de pago ó peche dos mesmos en relación cos prazos máximos legais previstos na Lei 15/2010 son os seguintes:

	Días	
	2018	2017
Período medio de pago a provedores	36	49
Ratio de operacións pagadas	41	54
Ratio de operacións pendentes de pago	2	28

	Euros	
	2018	2017
Total pagos realizados	64.998.239	62.621.861
Total pagos pendentes	9.364.154	14.743.766

O prazo máximo legal para os pagos por operacións comerciais, fíxase en 60 días a partires da prestación ou recepción do ben ou servizo para este exercicio.

21. Situación fiscal

Corporación Radio e Televisión de Galicia, S.A., ten abertos á inspección os exercicios 2015 ao 2018, ámbolos dous incluídos, para tódolos impostos aos que, pola súa actividade, se atopa suxeita, salvo para o Imposto sobre Sociedades, para o que tamén está aberto o exercicio 2014.

Respecto ao IVE do exercicio 2013, con data 16 de xaneiro de 2014 iniciouse inspección por parte da AEAT, en base a unha interpretación do artigo 7.8 da Lei 37/1992 de 28 de decembro, do IVE. A AEAT interpretaba que a Sociedade é un ente "dual" que realiza unha actividade suxeita ao IVE, referente a venda de publicidade comercial, e outra actividade non suxeita ao IVE, referente a emisión de programas, polo que, segundo o criterio da Administración tributaria a Sociedade non tiña dereito á dedución íntegra do IVE, se non, que deberá de aplicar a regra da prorrata regulada no artigo 102 da citada Lei. O 28 de outubro de 2014 a AEAT, emitiu Acordo de Liquidación mediante o cal reclamaba 6.302.642 euros, en concepto de cota máis intereses de demora polo IVE soportado de 2013 que considera non deducible por estar afecto á actividade non suxeita. Contra o devandito Acordo de Liquidación TVG, S.A. interpuxo o 18 de novembro de 2014 reclamación económico-administrativa perante o Tribunal Económico-Administrativo Rexional de Galicia (TEARG), presentando un aval bancario pola mencionada cantidade.

Respecto ao IVE do exercicio 2014, con data 19 de novembro de 2014 iniciouse inspección por parte da AEAT, coa mesma motivación que a do exercicio 2013. A primeira comparecencia en canto ás actuacións de comprobación e investigación produciuse en xaneiro de 2015. O 21 de maio de 2015 a AEAT, emitiu Acordo de Liquidación mediante o cal reclama 2.031.908 euros, en concepto de cota máis intereses de demora polo IVE soportado de 2014 que considera non deducible por estar afecto á actividade non suxeita. Esta Liquidación foi aboada en metálico pola Sociedade con data 3 de xullo de 2015. Contra o devandito Acordo de Liquidación a antes TVG, S.A. interpuxo o 21 de setembro de 2015 reclamación económico-administrativa perante o Tribunal Económico-Administrativo Rexional de Galicia.

Respecto ao IVE dos exercicios 2013 e 2014, o 27 de abril de 2017 o TEARG resolveu a reclamación económico-administrativa emitindo fallo favorable á TVG, obrigando á AEAT a anular as liquidacións impugnadas e polo tanto a devolver o IVE pendente e o aval depositado por 6.302.642 euros (véxase nota 18). Neste sentido, o 27 de xullo de 2017 a AEAT emitiu o Acordo de execución da resolución económico-administrativa, mediante o cal procedía a devolver o IVE de 2013 e o IVE de 2014 dos meses de xaneiro a agosto, finalmente cobrados o 31 de xullo de 2017. Ao non estar incluídas no devandito Acordo de execución a devolución do IVE de 2014 dos meses de setembro a decembro, o 26 de xullo de 2017 a Corporación RTVG presentou ante o TEARG un recurso de execución, sendo resolto por este tribunal de novo de forma favorable á TVG. Como consecuencia desta resolución, a AEAT emitiu outro Acordo de execución o 6 de febreiro de 2018 no que procedía a devolver o IVE destes catro meses, finalmente cobrados o 23 de febreiro de 2018.

CORPORACIÓN RADIO E TELEVISIÓN DE GALICIA, S.A.

Memoria das Contas Anuais

31 de decembro de 2018

Respecto ao IVE do exercicio 2017 dos meses de xaneiro a maio, con data 17 de xullo de 2017 iniciouse inspección por parte da AEAT, en base ao criterio expresado polo Tribunal Económico Administrativo Central (Resolución núm. 2663/2014, de data 25/04/2017 entre outras). A AEAT interpretou que o servizo de elaboración e emisión dunha determinada programación televisiva e radiofónica é unha actividade suxeita e non exenta do IVE, e non resulta de aplicación o suposto de non suxeición previsto no artigo 7.8 de Lei do IVE, e polo tanto as cantidades percibidas da Comunidade Autónoma forman parte da base impositiva do IVE. Neste sentido, o 14 de novembro de 2017 a AEAT, emitiu Acordo de Liquidación mediante o cal reclama 4.176.945 euros, en concepto de cota máis intereses de demora polo IVE repercutido en dito período. Contra o devandito Acordo de Liquidación a Sociedade interpuxo o 21 de marzo do 2018 reclamación económico-administrativa perante o Tribunal Económico-Administrativo Rexional de Galicia.

Respecto ao IVE do exercicio 2017 dos meses de novembro e decembro e ao IVE do exercicio 2018, con data 28 de agosto de 2018 iniciouse nova inspección por parte da AEAT, cunha motivación moi semellante á dos exercicios 2013 e 2014, ao interpretar que a Sociedade é un ente "dual" que realiza unha actividade suxeita ao IVE, referente a venda de publicidade comercial e á emisión de xéneros de programas con alta audiencia; e outra actividade non suxeita ao IVE, referente a emisión de xéneros de programas con baixa audiencia. O 6 de marzo de 2019 a AEAT, emitiu Acordo de Liquidación con importe a favor da Sociedade de 4.147.405 euros, en concepto de cota (4.144.687 euros) máis intereses de demora (2.718 euros) polo IVE soportado dos meses de novembro e decembro de 2017 e de todo o exercicio 2018. Esta Liquidación foi aboada pola AEAT con data 11 de marzo de 2019. Contra o devandito Acordo de Liquidación a Sociedade interpuxo o mesmo 11 de marzo de 2019, para reclamar as cantidades non abonadas pola AEAT por importe de 3.333.355 euros, reclamación económico-administrativa ante a Inspección Rexional da Delegación Especial de Galicia da AEAT.

Os criterios que pretende aplicar a AEAT para o IVE do exercicio 2017 dos meses de xaneiro a maio, para o IVE do 2017 dos meses de novembro e decembro e para o IVE do 2018, indicar que contradí os criterios aplicados pola AEAT dende que se implantou o IVE no ano 1986, segundo os cales as achegas públicas se consideraban que non estaban vinculadas a o prezo, permitindo ademais a dedución plena do IVE soportado. Tamén contradí a resolución do TEARG do 27 de abril de 2017 dos IVE de 2013 e 2014 favorable á TVG, pola suposta "actividade dual", na que se di *< que para que haxa unha prestación de servizos debe existir un destinatario concreto do mesmo, que aquí non existe, pois (como afirma o acordo) o destinatario das emisións é "a colectividade en xeral, polo que falta o requisito do consumo que é a esencia do gravame do IVE" >*. E por último, respecto ao IVE repercutido do 2017 de xaneiro a maio, por unha banda, contradí o criterio adoptado pola propia AEAT nas actas de inspección dos IVE de 2013 e 2014, nas que se dicía con toda claridade que a compensación (achega da Xunta de Galicia) non formaba parte da base impositiva; e por outra banda, contradí a lei do IVE modificada pola lei 9/2017, de 8 de novembro, de Contratos do Sector Público, segundo a cal se clarifica definitivamente a non suxeición a IVE destas achegas públicas ao *"excluir do concepto de subvención vinculada ao prezo as achegas efectuadas pola Administración Pública para financiar actividades de interese xeral cuxo destinatario sexa o conxunto da sociedade, ao non existir un destinatario identificable nin tampouco usuarios que satisfagan contraprestación algunha"*.

Á data de formulación das presentes contas anuais, polo antedito, o asesor fiscal estima que a liquidación da AEAT efectuada con data 14 de novembro de 2017 (relativa ó IVE 2017 de xaneiro a maio) sexa finalmente anulada cunha posibilidade superior ó 75%, e que a reclamación interposta ante a Inspección Rexional da Delegación Especial de Galicia da AEAT (relativa ó IVE 2017 de novembro e decembro e ó IVE do exercicio 2018) vai resolverse de xeito favorable cunha posibilidade superior ó 75%. Por este motivo, e considerando o probable pronóstico das reclamacións, o Consello de Administración da Sociedade estima que o desenlace final destes recursos serán favorables aos intereses da mesma e, como consecuencia, non se provisionou contía algunha por este asunto no balance ó 31 de decembro de 2018 que se xunta.

Así mesmo, ó 31 de decembro de 2018 aparece recollido no epígrafe do Activo Non Corrente VI.3 "Outros créditos coas administracións públicas" a longo prazo, un importe de 7.439.522 euros, referente ás liquidacións de IVE de 2017 dos meses de xaneiro ata maio por 4.106.167 euros, e ás liquidacións de IVE de 2017 dos meses de novembro e decembro e do IVE de 2018 por importe de 3.333.355 euros, que a Sociedade considera ten dereito a súa devolución por parte da AEAT; e no epígrafe do Activo Corrente III.6 "Outros créditos coas administracións públicas" a curto prazo, un importe de 4.144.687 euros, referente ás cotas de IVE de 2017 dos meses de novembro e decembro e de IVE de todo o 2018 pendentes de devolver pola AEAT derivadas do Acordo de Liquidación emitido con data 6 de marzo de 2019.

CORPORACIÓN RADIO E TELEVISIÓN DE GALICIA, S.A.

Memoria das Contas Anuais

31 de decembro de 2018

A conciliación entre o resultado contable do exercicio 2018 e 2017 e a Base Impoñible do Imposto sobre Sociedades do exercicio é a seguinte:

Conceptos	Euros
Resultado contable 2018	(91.890.832)
Diferenzas permanentes	12.228
Diferenzas temporais	(2.185.273)
Resultado axustado 2018	(94.063.877)
Base imponible 2018	(94.063.877)

Conceptos	Euros
Resultado contable 2017	(93.588.288)
Diferenzas permanentes	15.620
Diferenzas temporais	(2.185.321)
Resultado axustado 2017	(95.757.989)
Base imponible 2017	(95.757.989)

As diferenzas temporais do exercicio 2018 e 2017 orixínanse debido ás reversións do 10% do límite establecido ás amortizacións fiscalmente deducibles durante os anos 2013 e 2014 por importe de 2.185 miles de euros.

De acordo coas declaracións presentadas do Imposto sobre Sociedades e unha vez estimada a liquidación do exercicio 2018, as bases impositivas negativas provisionais para compensar son as seguintes:

Ano	Importe
1997	111.144
1998	88.458
1999	186.115
2000	55.049.137
2001	57.924.264
2002	80.066.814
2003	78.302.037
2004	82.273.550
2005	79.433.232
2006	85.811.393
2007	92.081.880
2008	124.307.519
2009	88.281.447
2010	107.957.338
2011	100.161.630
2012	96.991.940
2013	84.478.899
2014	80.138.061
2015	89.799.467
2016	99.413.841
2017	95.757.989
2018 (Estimada)	94.063.877
Euros	1.672.680.032

CORPORACIÓN RADIO E TELEVISIÓN DE GALICIA, S.A.

Memoria das Contas Anuais

31 de decembro de 2018

Segundo o artigo 5 do disposto na resolución do 9 de febreiro de 2016, do Instituto de Contabilidade e Auditoría de Contas, pola que se desenvolven as normas de rexistro, valoración e elaboración das contas anuais para a contabilización do Imposto sobre Beneficios, para poder recoñecer un activo debe ser probable que a empresa poda obter beneficios fiscais que permitan compensar as citadas bases impositivas negativas nun prazo non superior ó previsto na lexislación fiscal, co límite máximo de dez anos contados dende a data de peche do exercicio, salvo proba de que será probable a súa recuperación nun prazo maior, en aqueles casos nos que a lexislación tributaria permita compensar en prazos superiores ou non estableza un límite temporal para poder practicar a compensación.

O Consello de Administración da Sociedade e os seus asesores fiscais consideran que destas inspeccións e dos exercicios abertos non se producirán pasivos adicionais de importancia para estas contas anuais tomadas no seu conxunto.

22. Ingresos e gastos

a) Transaccións en moeda estranxeira

O detalle das compras en moeda distinta do euro realizadas ao longo do exercicio 2018 e 2017 é o seguinte:

Euros			
2018			
Tipo de moeda	Importe	Divisa	Contravalor euros
Dólares USA	1.013.916	USA	891.390
Libras esterlinas	900	GBP	1.022
			892.412

Euros			
2017			
Tipo de moeda	Importe	Divisa	Contravalor euros
Dólares USA	1.221.849	USA	1.072.027
Libras esterlinas	900	GBP	1.045
			1.073.072

CORPORACIÓN RADIO E TELEVISIÓN DE GALICIA, S.A.

Memoria das Contas Anuais

31 de decembro de 2018

b) Importe neto da cifra de negocios

O importe neto da cifra de negocios correspondente ás actividades ordinarias da Sociedade distribúese xeograficamente e por liña de produto como segue:

	Euros			
	Vendas 2018			
	Importes totais	Distribución por zonas xeográficas		
Galicia		Resto España	Estranxeiro	
Vendas de publicidade				
Vendas brutas publicidade comercial	7.383.028	3.714.332	3.634.329	34.367
Vendas brutas publicidade intercambio	47.208	28.484	18.724	-
Descontos s/ vendas publicidade	(478.744)	(390.974)	(87.444)	(326)
Rappels sobre vendas	(145.043)	(36.623)	(108.420)	-
	6.806.449	3.315.219	3.457.189	34.041
Vendas de dereitos de emisión e outros				
Vendas Dereitos Conexión	341.204	-	-	341.204
Vendas Dereitos Emisión Coproducións Audiovisuais	17.576	16.346	1.230	-
Vendas Dereitos Emisión Producción Allea	14.694	-	14.694	-
Vendas Dereitos Emisión Producción Propia Contratada	43.000	-	43.000	-
Vendas Dereitos Emisión Novas	10.895	273	10.622	-
Vendas Dereitos Retransmisións Deportivas	4.500	0	4.500	-
Vendas Material Arquivo	22.932	520	22.412	-
Vendas Producción Publicidade	106.689	25.464	81.225	-
Prestación Asistencias Técnicas	18.098	6.866	11.232	-
Achegas á produción da Comunidade Autónoma de Galicia	135.304	135.304	-	-
Achegas á produción doutras entidades públicas	-	-	-	-
Achegas á produción doutras entidades privadas	-	-	-	-
	714.892	184.773	188.915	341.204
	7.521.341	3.499.992	3.646.104	375.245
Euros				
Vendas 2017				
Importes totais	Distribución por zonas xeográficas			
	Galicia	Resto España	Estranxeiro	
Vendas de publicidade				
Vendas brutas publicidade comercial	8.203.918	3.675.778	4.490.927	37.213
Vendas brutas publicidade intercambio	86.230	82.162	4.068	-
Descontos s/ vendas publicidade	(430.591)	(348.241)	(79.763)	(2.587)
Rappels sobre vendas	(207.425)	(40.279)	(167.146)	-
	7.652.132	3.369.420	4.248.086	34.626
Vendas de dereitos de emisión e outros				
Vendas Dereitos Conexión	399.065	-	-	399.065
Vendas Dereitos Emisión Coproducións Audiovisuais	82.081	69.185	12.896	-
Vendas Dereitos Emisión Producción Allea	13.303	-	13.303	-
Vendas Dereitos Emisión Producción Propia Contratada	11.000	-	11.000	-
Vendas Dereitos Emisión Novas	7.141	455	6.686	-
Vendas Dereitos Retransmisións Deportivas	1.500	-	1.500	-
Vendas Material Arquivo	10.556	2.240	8.316	-
Vendas Producción Publicidade	25.523	10.613	14.910	-
Prestación Asistencias Técnicas	16.061	6.000	10.061	-
Achegas á produción da Comunidade Autónoma de Galicia	123.967	123.967	-	-
Achegas á produción doutras entidades públicas	1.000	1.000	-	-
Achegas á produción doutras entidades privadas	-	-	-	-
	691.197	213.460	78.672	399.065
	8.343.329	3.582.880	4.326.758	433.691

CORPORACIÓN RADIO E TELEVISIÓN DE GALICIA, S.A.

Memoria das Contas Anuais

31 de decembro de 2018

c) Consumo de materias primas e outras materias consumibles

	Euros	
	2018	2017
Consumo de materias primas e outras materias consumibles:		
Compras:		
- Compras nacionais	253.328	477.128
- Adquisicións intracomunitarias	4.019	1.311
- Importacións	-	77
Variación de existencias	55.795	(55.779)
	313.142	422.737

d) Gastos de persoal

	Euros	
	2018	2017
Soldos, salarios e asimilados	36.341.320	36.213.711
Cargas sociais	11.713.914	11.721.728
Provisións	719.265	887.552
	48.774.499	48.822.991

No 2018, e respecto ao 2017, produciuse un incremento nas retribucións do persoal do sector público segundo a Lei 6/2018 de rango estatal que supuxo un 1,75%.

O criterio de cálculo aplicado para o cómputo do número de empregados, que se indican nos cadros seguintes, efectuouse tendo en conta as xornadas a tempo parcial dos traballadores que non prestan servizos a tempo completo.

O número de empregados ao longo do exercicio 2018 e 2017, así como a situación o 31 de decembro de 2018 e 2017, e a súa distribución, clasificado polas categorías establecidas en convenio, e por sexos, é a seguinte:

Categoría	Empregados medios 2018	31.12.2018		
		Empregados	Homes	Mulleres
Alta dirección	1	1	1	-
Estrutura directiva	36	35	17	18
Nivel 1	273	277	109	168
Nivel 2	61	61	30	31
Nivel 3	35	36	28	8
Nivel 4	178	178	160	18
Nivel 5	76	77	56	21
Nivel 6	45	44	21	23
Nivel 7	190	186	111	75
Nivel 8	23	23	20	3
Nivel 9	25	25	25	-
Total	943	943	578	365

CORPORACIÓN RADIO E TELEVISIÓN DE GALICIA, S.A.

Memoria das Contas Anuais

31 de decembro de 2018

Categoría	Empregados medios 2017	31.12.2017		
		Empregados	Homes	Mulleres
Alta dirección	1	1	1	-
Estrutura directiva	34	36	20	16
Nivel 1	278	278	110	168
Nivel 2	65	65	30	35
Nivel 3	36	34	26	8
Nivel 4	179	178	158	20
Nivel 5	79	81	60	21
Nivel 6	43	44	21	23
Nivel 7	193	194	117	77
Nivel 8	22	22	20	2
Nivel 9	24	25	25	-
Total	954	958	588	370

O persoal que ocupa postos de "Estrutura directiva" ten unha vinculación laboral establecida ó amparo do Real Decreto 1382/1985, de 1 de agosto, polo que se regula a relación laboral especial do persoal de alta dirección.

O número medio de empregados con minusvalía igual ou superior ao 33% ao longo do exercicio 2018 e 2017, e a súa distribución, clasificado polas categorías establecidas en convenio, é a seguinte:

Categoría	Empregados medios 2018	Empregados medios 2017
Alta dirección	-	-
Estrutura directiva	-	-
Nivel 1	7	7
Nivel 2	2	2
Nivel 3	1	1
Nivel 4	3	3
Nivel 5	1	2
Nivel 6	1	1
Nivel 7	3	3
Nivel 8	-	-
Nivel 9	2	2
Total	20	21

O Convenio interempresarial da Corporación RTVG contempla, no seu artigo 80, a existencia dun Plan de pensións para os traballadores cunha antigüidade mínima de 1 ano cunha achega mensual de 30,05 euros por traballador, non actualizable.

A partires do 31 de decembro de 2011 en virtude do Real Decreto Lei 20/2011, do 30 de decembro, de medidas urxentes en materia orzamentaria, tributaria e financeira para a corrección do déficit público, publicado no BOE o 31 de decembro de 2011, a Sociedade non realiza achegas adicionais ao plan de pensións.

Con data 2 de setembro de 2015 publícase no Diario Oficial de Galicia a resolución de 17 de agosto de 2015 do novo Convenio Colectivo da Corporación Radio e Televisión de Galicia S.A. con vixencia dende a súa publicación ata o 31 de decembro de 2016, e con posibilidade de prórroga automática por sucesivos períodos dunha anualidade no caso de non ser denunciado de modo expreso por ningunha das partes.

CORPORACIÓN RADIO E TELEVISIÓN DE GALICIA, S.A.

Memoria das Contas Anuais

31 de decembro de 2018

e) Deterioración e resultado por alleamentos de inmovilizado

	Euros	
	2018	2017
Resultado por baixas de inmovilizado material	-	121
	-	121

23. Resultado financeiro

	Euros	
	2018	2017
Ingresos financeiros:		
- De terceiros	26.698	1.390.690
	26.698	1.390.690
Gastos financeiros:		
- Por débedas con terceiros	(16)	-
- Por actualización de provisións	(53.379)	(100.925)
	(53.395)	(100.925)
Diferenzas de cambio	14.711	(65.399)
Resultado financeiro	(11.986)	1.224.366

24. Retribución ao Consello de Administración e á Alta Dirección

a) Retribución aos membros do Consello de Administración

Con data 1 de xaneiro de 2016, constitúese a Corporación Radio e Televisión de Galicia, S.A. que é administrada polo Consello de Administración, que formula as Contas Anuais.

Durante os exercicio 2018 e 2017 a Corporación Radio e Televisión de Galicia, S.A. rexistrou os seguintes importes en concepto de retribucións aos membros do Consello de Administración:

	Euros	
	2018	2017
Soldos e asistencias	354.081	348.306
Seguridade Social	68.459	68.061
Primas seguros	-	-
	422.540	416.367

A variación na partida "Soldos e asistencias" de 2018 respecto ao 2017, produciuse polo incremento nas retribucións do persoal do sector público segundo a Lei 6/2018 de rango estatal que supuxo un 1,75%.

Os importes devengados polo Consello de Administración da Sociedade son contabilizados no epígrafe de "Outros gastos de explotación" da Conta de Perdas e Ganancias, por tratarse de persoal vinculado á Corporación RTVG por unha relación de carácter mercantil.

CORPORACIÓN RADIO E TELEVISIÓN DE GALICIA, S.A.

Memoria das Contas Anuais

31 de decembro de 2018

b) Retribución e préstamos á Alta Dirección

As funcións de Alta Dirección foron desempeñadas polo Director Xeral.

O Director Xeral percibiu unha retribución bruta no ano 2018 de 89.135 euros (87.008 euros en 2017). A variación de 2018 respecto ao 2017, produciuse polo incremento nas retribucións do persoal do sector público segundo a Lei 6/2018 de rango estatal que supuxo un 1,75%.

O Director Xeral non tiña concedido ningún préstamo ó 31 de decembro de 2018 e 2017.

A 31 de decembro de 2018 e 2017 por tanto, a Sociedade non tiña concedido ningún préstamo ou anticipo á Alta Dirección, nin contraeu compromiso algún en materia de pensións ou seguros de vida a favor da mesma, a parte dos indicados na nota 3.14 para tódolos empregados.

c) Información sobre conflitos de interese dos administradores

No deber de evitar situacións de conflito co interese da Sociedade, durante o exercicio corrente, os membros do Consello de Administración cumpriron con tódalas obrigas previstas no artigo 228 do texto refundido da Lei de Sociedades de Capital. Así mesmo, tanto eles como as persoas vinculadas, evitaron incorrer nos supostos de conflito de interese previstos no artigo 229 de devandita lei, excepto nos casos en que se obtivera a correspondente autorización.

25. Outras operacións con empresas do Grupo e vinculadas

Dende o 31 de decembro de 2015, o Accionista Único é a Administración Xeral da Comunidade Autónoma de Galicia, en cumprimento do citado Decreto 177/2015, de 3 de decembro, polo que se realiza o traspaso de accións da Televisión de Galicia, S.A. propiedade ata ese momento da Compañía de Radio-Televisión de Galicia (véxase nota 1b).

As transaccións que a Sociedade mantivo durante o exercicio coa Xunta de Galicia desagreganse como segue:

	Euros	
	2018	2017
Achegas de Socios (nota 15)	96.958.138	96.321.138
Achegas de Capital (nota 16)	250.000	250.000
Ingresos por vendas e convenios	138.736	139.149

Respecto aos saldos debedores de carácter comercial co Accionista Único ao peche desagreganse como segue:

Organismo	Euros	
	2018	2017
Xunta: Consellería do Mar	100.000	100.000
Xunta: Consellería do Medio Rural	3.526	11.111
Xunta: Secretaría Xeral Medios de Comunicación	-	3.374
	103.526	114.485
	(nota 10)	(nota 10)

CORPORACIÓN RADIO E TELEVISIÓN DE GALICIA, S.A.

Memoria das Contas Anuais

31 de decembro de 2018

Existen saldos acredores de carácter comercial ó 31 de decembro de 2018 e 2017 que se desagregan como segue:

Organismo	Euros	
	2018	2017
Xunta: Consell. de Medio Amb. e Ord. Terr.	6.000	12.000
Redes de telecomunicación galegas Retegal, S.A.	325.767	1.060.646
	331.767	1.072.646
	(nota 2d e 19)	(nota 2d e 19)

En relación ós saldos acredores de carácter non comercial existen 8.300.000 euros correspondentes ao financiamento transitorio recibido do Accionista Único (Xunta de Galicia) en 2014 para xestionar as necesidades de tesouraría xeradas con motivo da controversia coa AEAT en relación coas liquidacións de IVE do mesmo ano 2014 que a Sociedade consideraba que tiña dereito a súa devolución por parte da AEAT (véxase nota 19 e 21). A liquidación desta débeda estaba condicionada á resolución e cobro da devandita controversia. Durante o exercicio 2018 a Sociedade cobrou o IVE que estaba pendente de 2014. Neste sentido, e coincidindo coa resolución do expediente do 2014, xurdiron novas controversias coa AEAT que provocaron retencións das devolucións de IVE de 2017 e 2018 (véxase nota 19 e 21), polo que ao amparo do devandito convenio a Sociedade chegou en 2018 a un acordo co seu Accionista Único para prorrogar este financiamento por causas análogas ás explicadas anteriormente, e en relación aos expedientes de IVE pendentes de cobro dos anos 2017, 2018 e 2019. No caso de que as reclamacións de IVE resultaran de xeito desfavorables ós intereses da Sociedade, dito financiamento converterase en definitivo, mediante a subscripción do oportuno instrumento.

26. Información sobre medio ambiente

Ó 31 de decembro de 2018 e 2017 non existen activos de importancia destinados á mellora do medio ambiente, nin se incorreu en gastos relevantes desta natureza ao longo do exercicio.

O Consello de Administración da Sociedade estima que non existen continxencias significativas relacionadas coa protección e mellora medioambiental, e non considera necesario constituír unha provisión para riscos e gastos co devandito carácter ó 31 de decembro de 2018 e 2017.

Ao longo do exercicio anual rematado o 31 de decembro de 2018 e 2017, a Sociedade non recibiu achegas de natureza medioambiental.

27. Honorarios de auditores de contas

Os honorarios relativos aos servizos de auditoría do exercicio 2018 da Corporación Radio e Televisión de Galicia S.A. inclúense dentro do importe de adjudicación de contratación, polo sistema de concurso, procedemento aberto, efectuado pola Corporación RTVG, en virtude da Resolución do Director Xeral da Corporación RTVG de data 27 de novembro de 2018.

	Euros			
	2018		2017	
	Pricewaterhouse Coopers Auditores, S.L.	Entidades da rede PwC	Pricewaterhouse Coopers Auditores, S.L.	Entidades da rede PwC
Servizos de auditoría	27.000	-	37.336	-
Asesoramento fiscal	-	-	-	-
Outros servizos	-	-	-	-
	27.000	-	37.336	-

CORPORACIÓN RADIO E TELEVISIÓN DE GALICIA, S.A.

Memoria das Contas Anuais

31 de decembro de 2018

28. Feitos posteriores ao peche

Non se produciron feitos posteriores que puidesen ter un impacto significativo sobre as presentes contas anuais, agás que en marzo de 2019 a AEAT emitiu acordo de liquidación referente o IVE de 2017 dos meses de novembro e decembro e o IVE do 2018, por importe de 4.147.405 euros (4.144.687 euros de cota mais 2.718 euros de xuros) -véxase nota 21-.

29. Orzamentos para o exercicio 2019

Mediante a Lei 2/2018 do Parlamento de Galicia, do 26 de decembro, publicada no *Diario Oficial de Galicia* do 28 de decembro de 2018, apróbanse para o exercicio 2019 os Orzamentos de explotación e capital de Corporación Radio e Televisión de Galicia S.A, por un importe consolidado total de 109.165.000 euros (106.882.830 euros en 2018). En dito orzamento contéplanse achegas da Comunidade Autónoma de Galicia á Corporación RTVG: achega patrimonial do socio para compensación de perdas por 99.866.882 euros (96.958.138 euros en 2018), subvención de capital por 250.000 euros (250.000 euros en 2018); en total, 100.116.882 euros (97.208.138 euros en 2018).

CRTVG

***Informe
de
Xestión***

2018

CORPORACIÓN RADIO E TELEVISIÓN DE GALICIA, S.A.

Informe de Xestión

Exercicio 2018

Informe de Xestión
correspondente ao exercicio anual rematado
ao 31 de decembro de 2018

1. Sobre o resultado orzamentario do exercicio a 31.12.2018.-

O resultado orzamentario do exercicio presenta unha posición positiva que acada un valor de 2.180.961 euros.

Co obxecto de mellorar a comprensión do resultado, en termos de xestión dos créditos orzamentarios, de seguido preséntase a conciliación entre o resultado contable e o resultado orzamentario, o cal amplía e complementa a información que se reflicte na Conta de Perdas e Ganancias das Contas Anuais da Corporación RTVG para 2018.

A.5) Resultado do Exercicio	(91.890.832)
20. Resultado do exercicio por operacións de capital	(3.136.345)
21. Achegas patrimoniais institucionais C.A. de Galicia	97.208.138
A.6) Resultado Orzamentario do Exercicio (A.5 + 20 + 21)	2.180.961

Nun apartado específico deste informe de xestión (apartado 6.5) recóllese a liquidación do orzamento consolidado do exercicio 2018 e a conciliación cos valores do balance a través do estado demostrativo das variacións do remanente de tesourería.

2. Sobre o estado da información non financeira (EINF).-

A Lei 11/2018, de 28 de decembro, pola que se modifica o Código de Comercio, o texto refundido da Lei de Sociedades de Capital, aprobado polo Real Decreto Lexislativo 1/2010, de 2 de xullo e a Lei 22/2015, de 20 de xullo, de Auditoría de Contas, en materia de información non financeira e diversidade, é de aplicación á Corporación RTVG, S.A. En consecuencia, a CRTVG reporta o estado de información non financeira nun informe separado correspondente ao exercicio 2018, de forma que esta información requirida pola norma forma parte do informe de xestión.

3. Presentación breve do entorno no que se desenvolveu a xestión.-

Unha análise de tendencias da radiotelevisión pública do novo entorno permite observar cinco grandes áreas (regulamentación, gobernanza, transparencia, financiamento e innovación) das principais radiotelevisións públicas co obxectivo de detectar tendencias e poder establecer referencias comparativas útiles para o servizo audiovisual no noso país.

Ao fio do exposto, a denominada cuarta revolución industrial, protagonizada polo Internet das cousas, a interconexión das cidades intelixentes, a intelixencia artificial e a cadea de bloques (blockchain), supón un reto capital para os medios de comunicación tradicionais e en particular para os medios audiovisuais públicos que se ven obrigados a replantexar a súa misión e visión para adaptarse á sociedade do futuro. O paradigma da televisión de continuidade cambiou polo da navegación e o catálogo con novas formas de consumo, novos formatos, servizos e modelos de financiamento, que requiren dun esforzo de actualización por parte do audiovisual público para non quedar descabalgado e manter a súa misión fundacional.

Deste xeito os retos que afronta o sector público en toda Europa, preséntanse enmarcados por cambios regulamentarios moi relevantes (actualización da Directiva de Servizos Audiovisuais) que ofrecen enormes oportunidades para mellorar as regras do xogo, ante a presenza de novos actores como son as plataformas dixitais.

CORPORACIÓN RADIO E TELEVISIÓN DE GALICIA, S.A.

Informe de Xestión

Exercicio 2018

Outro aspecto relevante é o financiamento como ferramenta fundamental para acometer os desafíos de presente e futuro da radiotelevisión pública. Así, ponse de manifesto que España segue mantendo unhas diferenzas significativas en canto a financiamento e orzamentos públicos.

En España, o custo anual por habitante é de aprox. 30 euros, a media europea é de aprox. 65 euros. Se centramos a comparación no custo por fogar, falamos de 70 euros anuais en España por 150 euros de media europea.

En clave de relevancia social cómpre destacar o impacto económico do sector da información e a comunicación. En Europa o sector está integrado por algo máis de un millón de empresas que xeran máis de sete millóns e medio de empregos, cun volume económico que representa o 10,45% do PIB da UE.

Outro reto importante é o de identificar como están posicionadas as radiotelevisións públicas no entorno on-line, os esforzos que realizan, entre outros, para adaptarse ás novas esixencias de transparencia e mesmo a súa achega á diversidade.

As corporacións de radiotelevisión pública europea recollen a incidencia, ao igual que o resto de axentes do ecosistema mediático, dos cambios provocados pola adopción das TIC'S nunha sociedade hiperconectada e hiperactiva que basea a súa relación cos medios na interacción. Ese contexto fomentou a adaptación destes entes públicos aos entornos dixitais.

Ao respecto das radiotelevisións públicas nos medios sociais, Facebook é a rede social na que as corporacións están máis presentes. Seguidamente atópase Twitter e YouTube. Merece especial atención Instagram como rede social emerxente. En canto a LinkedIn é empregada polas radiotelevisións como rede social profesional para informar sobre o negocio ou marca, así como posibles oportunidades laborais. Pinterest, Flickr e Google+ posiciónanse como os medios sociais menos significativos para as radiotelevisións públicas europeas.

No ámbito da regulamentación, a radiotelevisión pública europea enfrontase nos próximos anos a cinco grandes hitos de regulamentación e gobernanza: O novo escenario estratéxico e tecnolóxico da Europa Dixital; A renovación do Programa Europa Creativa para 2021-2027; O eventual impacto do Brexit e na UE27; O ecosistema mediático de servizos audiovisuais na nube; O incerto futuro sobre o espectro radioeléctrico terrestre a partires do 2030.

En España, a recente aprobación da Directiva de Servizos Audiovisuais por parte da UE implicará unha modificación legislativa. En tal sentido identifícanse tres cuestións de gran importancia para a radiotelevisión pública estatal e autonómica: A sostibilidade do método e sistema de financiamento; A neutralidade tecnolóxica que garanta a presenza do servizo audiovisual público nas redes e plataformas de distribución de contidos; O establecemento dun regulador independente (imposto pola Directiva e que suporá unha reforma da CNMC).

Ao fío do exposto, ponse de manifesto que o sector dos medios e mesmo do entretemento está a vivir unha profunda transformación. Cada día é máis diverso, complexo e aberto. Os retos céntranse en identificar con axilidade as oportunidades a incorporar no modelo de negocio onde a dixitalización é unha variable clave que marca o destino dunha industria en plena transformación.

O desafío estratéxico para CRTVG é a súa adaptación ás circunstancias do mercado en que concorre. Nesa adaptación xógase, ao cabo, a súa capacidade de desenvolver a misión que constitúe a súa razón de ser, porque dela dependerá o significado económico, cultural e social que atinxa para Galicia como colectividade, o mesmo que a súa viabilidade económica e, por extensión, sustentabilidade.

Nestes últimos anos a Corporación RTVG non permaneceu allea ás tendencias do sector, sendo consciente de que para xerar e captar a atención do público, cómpre entender as tendencias da industria do noso entorno e mesmo a nivel global. Neste contexto a CRTVG, amosa capacidade para continuar dinamizando e proxectando o potencial do sector audiovisual galego público e privado. Isto pon de manifesto o interese estratéxico económico da Corporación RTVG, dándolle unha relevancia social de primeiro orde, no seu papel cara a difundir a riqueza e os valores da diversidade cultural, lingüística, produtiva e social de Galicia.

Para finalizar o conxunto informativo que se acaba de presentar insiste en considerar os novos desafíos relacionados coa competencia, sostibilidade e estrutura organizativa. Os principais retos seguen a ser: considerar os cambios no marco regulador; identificar a misión e encomenda do SAP para a próxima década; dotar ao servizo de sostibilidade e previsibilidade de financiamento; fortalecer o modelo de gobernanza; reestruturar e integrar a organización do SAP adaptando o modelo interno cara a mellorar a eficiencia; ofrecer unha programación diversa e de interese xeral que responda á diversidade e, finalmente, defender o espazo no mercado audiovisual do seu entorno; innovación como receita para revitalizar o servizo; transparencia e rendición de contas e comunicación do valor social do servizo audiovisual público (SAP).

4. Sobre os resultados da provisión do servizo público de comunicación audiovisual de Galicia.-

En termos de cumprimento da súa misión de servizo público, a Corporación RTVG está a desenvolver unha importante actividade como instrumento difusor da lingua e a cultura galega, a cal se materializa nunha presenza importante no conxunto da sociedade. Na actualidade dispón de oito canles polas que emite programación no noso idioma. Esas oito canles son: dúas canles en dixital TVG e TVG2, dúas canles de televisión vía satélite para o exterior, América e Europa; xunto a tres canles de radio, a Radio Galega convencional e dúas canles de música, unha delas exclusivamente dedicada á música galega.

A TVG acadou unha cota de audiencia media do 10% no conxunto do día ao longo do ano 2018. No horario máis importante do día (prime time) esta aumenta ata o 10,8%. No conxunto do día a diferenza con respecto ao ano 2017 foi de 4 décimas negativas de cota de pantalla.

En termos de posición comparativa coas canles autonómicas que integran a FORTA a TVG acada a segunda posición tanto no conxunto do día coma no prime time. A canle pública galega preséntase como unha das máis dinámicas do grupo xa que acada no conxunto do día 2,1 puntos de cota máis ca media da FORTA (7,9%). No prime time a TVG acada 2,8 puntos máis ca media da FORTA (8%).

Na información xeral diaria, a TVG é a canle coa audiencia media máis elevada en Galicia, conta con 60.000 telespectadores que de media ven cada informativo completo, a cota de pantalla media é do 13,7% (segunda canle en cota). Esta información céntrase na franxa horaria do medio día (13:00-15:00h) e na previa ao prime time nocturno (20:30h-22:00h).

A Radio Galega acadou no ámbito galego 141.000 - oíntes diarios de luns a venres, o que supón unha cota de consumo do 18,5% e 131.000 diarios de luns a domingo segundo datos do EGM referidos ao ano 2018, o que supón unha cota do 18,3%.

Ao respecto de Radio Galega Música, segundo datos do EGM referidos ao ano 2018 (febreiro / novembro 2018), acadou unha audiencia de 16.000- oíntes/día de luns a venres e de 18.000- oíntes diarios de luns a domingo.

Ambas emisoras de radio, xunto con Son Galicia Radio, contaron cunha audiencia conxunta de 159.000 oíntes de luns a venres no ano 2018 segundo datos do EGM (febreiro / novembro). De luns a domingo, segundo a mesma fonte, o conxunto de emisoras de Radio Galega acadaron unha audiencia de 152.000 oíntes.

A canle Galicia TV Europa está dispoñible, en 42,2 millóns de fogares de trinta e cinco países europeos e norteafricanos cubertos polo satélite Astra. Os datos estimados para España indican que 2,5 millóns de fogares reciben o sinal de Galicia TV. En Portugal ven Galicia TV 1,7 millóns de fogares a través de Cabovisao e PT Portugal.

Galicia TV América distribúese para todo o continente a través do satélite Hispasat 1E, que ten capacidade para achegar o sinal a todos os fogares de América. Este satélite ademais serve de alimentador das empresas de cabo que distribúen o sinal de Galicia TVG. Estímase que a cobertura de Galicia TV a través das distintas plataformas é de aprox. 6 millóns de fogares.

En relación ás canles dixitais, Crtvg.gal acaba o ano con 3.861.654 de usuarios, 11.262.862 de visitas (sesións) e 32.117.837 páxinas vistas.

CORPORACIÓN RADIO E TELEVISIÓN DE GALICIA, S.A.

Informe de Xestión

Exercicio 2018

En @crtvg conseguíronse 3.840 seguidores novos en 2018, en @tvgalicia 7.154 e na conta de @radiogalega 3.223, cun incremento de seguidores respecto a 2017, do 4%, o 21% e o 24%, respectivamente. Os Facebook da CRTVG, TVG e RG acaban o ano cun incremento respecto a 2017 do 12%, 23% e 36% respectivamente, é dicir, con 47.181 seguidores, 107.647 e 11.380 respectivamente.

No relativo á definición da estratexia global da Corporación RTVG en canto a marcas e medios, na definición de canles e plataformas propias como produtos diferenciados, o servizo do arquivo en liña da TVG, iniciado en xullo de 2012, (pasouquepasou.crtvg) acabou o ano con 111.561 páxinas vistas, 16.438 usuarios e 20.049 visitas. O obxectivo de pasouquepasou.crtvg é facilitar o acceso aos contidos de arquivo dos medios públicos galegos, adaptándoos a un medio imprescindible como é Internet. Outra das canles temáticas que iniciou a súa andaina a mediados de febreiro de 2015 foi Enserie.gal, que acabou o ano cunha audiencia de 1.208.069 páxinas vistas, 68.594 usuarios e 485.326 visitas. EnSerie.gal consolídase como a plataforma dixital de referencia das series en galego.

Musi.gal que se estreou en abril de 2017 é o primeiro gran portal da creación musical feita en Galicia. Musi.gal permite crear narrativas diferentes en función do usuario. Acabou 2018 con 3.126 usuarios, 3.772 sesións e 29.532 páxinas vistas.

Destino Santiago é outro dos proxectos pertencentes á categoría de produto diferenciado e unha canle máis da Corporación RTVG. Na súa segunda edición, acadou 13.044 usuarios, 18.664 sesións, 41.886 páxinas vistas e foi gañador do premio Celtic Media Festival á Innovación en maio de 2018.

Destacar a incorporación de dous novos servizos con identidade propia da Radio Galega: Radio Picariña (maio de 2018) e diariocultural.gal (novembro de 2018). Radio Picariña, acabou o ano con 15.243 páxinas vistas e diariocultural.gal con 2.447 usuarios, 3.686 sesións e 7.628 páxinas vistas.

En canto ás APPs, durante o ano 2018 producíronse 17.727 da APP principal da CRTVG, 2.391 da APP do Xabarán e 119 da APP Pasou o que pasou.

5. Sobre a xestión da área laboral.-

En termos xerais as actuacións realizadas na área de recursos humanos articuláronse arredor dos criterios seguintes: na área de relacións laborais o obxectivo foi diminuír a litixiosidade propiciando entornos que contribúan a favorecer unha maior satisfacción laboral, cara a procurar a estabilidade da Corporación; en segundo lugar, en canto á xestión de persoal, actuouse en dúas grandes ordes, a de apoiar a xestión de recursos humanos en relación coa nova organización produtiva favorecendo a implantación dun sistema integral de xestión e a de mellorar os procedementos para aumentar a eficiencia da xestión do cadro.

O cadro de persoal da Corporación, na súa ampla experiencia e capacidade, no seu compromiso histórico co proxecto CRTVG, constitúe o activo máis valioso e característico da Corporación. En consecuencia a evolución da cultura corporativa, da organización funcional etc. cara a unha actualización en dimensións diversas que atinxen ao cadro, son dinamismos que deben enmarcarse nunha filosofía de xestión -recoñecemento e promoción- do talento e levarse a termo nun entorno de diálogo, negociación e consenso.

En 2018 estase a finalizar un plan de saneamento da xestión laboral con orixe retrospectivo en exercicios anteriores a 2009, financiado con recursos ordinarios, que tivo un custo total para a CRTVG a 31.12.2018 de 39,6 millóns de euros.

Os retos no ámbito dos recursos humanos consisten en avaliar o impacto da aplicación funcional da dixitalización, definir as novas competencias e procedementos que esta determina na actividade e organización produtivas, e así as necesidades formativas derivadas, para contribuír a mellorar as capacidades do persoal e a cultura corporativa en coherencia con eles. Inseparablemente do anterior, singularmente na liña da cultura corporativa, é tamén un reto aproveitar como dinamismo en clave de oportunidade xestionar a diversidade xeracional do persoal da empresa, baixo unha estratexia aliñada coa converxencia dixital baixo principios de seguridade xurídica.

CORPORACIÓN RADIO E TELEVISIÓN DE GALICIA, S.A.

Informe de Xestión

Exercicio 2018

6. En relación co financiamento, a xestión orzamentaria e a tributación indirecta.-

6.1. Financiamento.-

Para atender os compromisos de gasto asociados á xestión do servizo público de comunicación audiovisual de Galicia, a Corporación RTVG xestionou un orzamento definitivo no 2018, por importe de 106,9 millóns de euros.

6.2. Xestión orzamentaria.-

Ao amparo do disposto no artigo 85.2.a) do texto refundido da Lei de réxime financeiro e orzamentario de Galicia, aprobada polo Decreto Lexislativo 1/1999, do 7 de outubro, tramitouse un expediente de modificación orzamentaria. A Consellería de Facenda autorizou unha modificación do orzamento de explotación da Corporación RTVG (21.12.2018) por importe de 1,1 millóns de euros. O obxecto da modificación foi incrementar a partida de aprovisionamentos.

Ao fío do exposto e coa finalidade de presentar unha completa información sobre a execución orzamentaria que facilite a comprensión dos valores do exercicio 2018, a continuación recóllese o cadro de resultados orzamentarios consolidados da Corporación RTVG, S.A. referidos ao período 1985/2018.

CADRO DE RESULTADOS ORZAMENTARIOS 1985-2018

(Valores expresados en millóns de euros)

CONCEPTO	ORZAMENTO DEFINITIVO	RESULTADO EJERCICIO CONSOLIDADO	RESULTADO ACUMULADO	CONCEPTO	ORZAMENTO DEFINITIVO	RESULTADO EJERCICIO CONSOLIDADO	RESULTADO ACUMULADO
EXERCICIO 1985		(0,7)	(0,7)	EXERCICIO 2003	108,1	(9,6)	(67,8)
EXERCICIO 1986		(1,8)	(2,5)	EXERCICIO 2004	118,0	(7,6)	(75,4)
EXERCICIO 1987	27,4	(1,4)	(3,9)	EXERCICIO 2005	125,1	19,9	(55,4)
EXERCICIO 1988	35,3	(7,5)	(11,4)	EXERCICIO 2006	139,7	4,5	(50,9)
EXERCICIO 1989	41,0	(14,0)	(25,4)	EXERCICIO 2007	133,8	3,7	(47,3)
EXERCICIO 1990	66,6	(3,8)	(29,2)	EXERCICIO 2008	131,8	(3,7)	(51,0)
EXERCICIO 1991	72,2	(11,0)	(40,2)	SUMA 1985-2008	1.926,7	(51,0)	(51,0)
EXERCICIO 1992	64,1	(9,4)	(49,6)	EXERCICIO 2009	146,9	2,0	(49,0)
EXERCICIO 1993	62,0	(2,3)	(51,9)	EXERCICIO 2010	145,4	21,6	(27,4)
EXERCICIO 1994	68,1	(2,7)	(54,6)	EXERCICIO 2011	121,5	0,4	(27,0)
EXERCICIO 1995	71,6	0,7	(53,9)	EXERCICIO 2012	114,4	0,3	(26,7)
EXERCICIO 1996	76,0	2,4	(51,5)	EXERCICIO 2013	104,0	0,3	(26,4)
EXERCICIO 1997	81,0	(0,1)	(51,6)	EXERCICIO 2014	107,8	0,3	(26,1)
EXERCICIO 1998	87,3	(2,5)	(54,1)	EXERCICIO 2015	103,6	0,8	(25,3)
EXERCICIO 1999	100,9	5,5	(48,6)	EXERCICIO 2016	104,1	3,7	(21,6)
EXERCICIO 2000	101,0	10,6	(38,0)	EXERCICIO 2017	107,2	1,6	(20,0)
EXERCICIO 2001	99,9	1,7	(36,3)	EXERCICIO 2018	106,9	2,2	(17,8)
EXERCICIO 2002	105,5	(21,9)	(58,1)	SUMA 2009-2018	1.054,6	33,2	(17,8)
				TOTAIS EUROS	2.981,3	17,8	(17,8)

Nota.- Os valores negativos reflíctense expresados entre parénteses ().

A liquidación orzamentaria da Corporación RTVG correspondente ao exercicio 2018 presenta unha posición cun resultado orzamentario positivo de 2.180.961 euros. As posicións acadadas no período 2009-2018 (a.i), acadaron unha sistemática posición do resultado orzamentario con superávit. Isto permitiu contribuír a sanear a acumulación histórica de déficits de tesourería negativos non presupostados. Saneáronse no período 2009-2018 (a.i) un valor total de 33,2 millóns de euros o cal representa unha porcentaxe do 65,1%.

A situación reflectida no balance ao remate do exercicio 2018, fixou o valor do seu patrimonio neto en 42,6 millóns de euros. En posición comparativa co ano 2017 este incrementouse un 12,7%.

En canto á débeda neta (diferenza entre os dereitos de cobro, incluídos recursos líquidos dispoñibles e as débedas, obrigas de pagamento) a Corporación RTVG, S.A. presenta a 31.12.2018 un importe de 6,6 millóns de euros. En consecuencia presenta un saldo favorable á Corporación polo citado importe. En termos xerais, esta cifra consolida unha tendencia maioritaria no período 2009 - 2018, de mellora paulatina da débeda neta total.

CORPORACIÓN RADIO E TELEVISIÓN DE GALICIA, S.A.

Informe de Xestión

Exercicio 2018

Tendo en conta as cifras do subconxunto débeda bancaria, os datos poñen de manifesto que a mesma evolucionou dende un valor de 32,4 millóns (ano 2009) seguindo unha tendencia descendente nos exercicios sucesivos, de xeito que a 31.12.2013 desaparece a débeda bancaria. Esta situación permanece invariable a 31.12.2018.

A liquidación orzamentaria da Corporación RTVG en posición comparativa co exercicio anterior (2017), en termos de execución real, permite avanzar que: nas aplicacións de gasto e nos recursos, os valores finais acadados, analizados en termos homoxéneos co exercicio anterior, manteñen un peso compositivo semellante aos de 2017. En termos xerais as dotacións consolidadas presentan unha contención nos custos que se reducen en 2,3 millóns de euros sobre o 2017, o cal representa unha porcentaxe dun <-2,2%>.

O gasto de persoal no 2018 acadou un valor de 48,8 millóns de euros, semellante ao do exercicio 2017. O comportamento dos gastos de persoal pon de manifesto unha tendencia de contención nos valores.

A Corporación RTVG ten en curso determinados procesos de reclamación xudicial, con efecto orzamentario, derivados da execución dos contratos de servizos de novas de anos anteriores (asinados a partires do ano 1995) e por outras reclamacións do persoal ordinario. No exercicio 2018 provisionáronse responsabilidades laborais por un total de 0,7 millóns de euros. En posición comparativa coas cifras de 2017 (0,9 millóns de euros) os valores evidencian a consolidación dunha tendencia, iniciada nos últimos anos, de diminución da litixiosidade laboral.

En base ao exposto ponse de manifesto que os retos aos que se enfrontou esta Corporación incidiron na maioría das áreas sobre as que se articula de xeito maioritario a actividade produtiva. A actuación de mellora da xestión laboral, inicialmente supuxo un significativo esforzo de xestión polo elevado custo económico asociado. Posteriormente os retornos da citada actuación de saneamento da xestión laboral, con orixe retrospectiva na problemática laboral anterior ao ano 2009, proxectou o seu efecto positivo o cal contribuíu de xeito decisivo á mellora das relacións laborais baixo criterios dunha maior seguridade xurídica.

No ano 2018 finalizouse a actualización das plataformas tecnolóxicas de soporte dedicadas á implantación do sistema de produción dixital da Corporación. En consecuencia constitúese unha nova organización produtiva enfocada en colocar a audiencia no centro da estratexia da CRTVG, o cal está asociado a cambios no modelo de xestión e a estratexia de produción cara a definir, organizar e racionalizar o tráfico dos contidos que produce a Corporación con destino ás distintas canles e formatos.

En coherencia co exposto, nas áreas de contidos e medios, constátase capacidade de adaptación orzamentaria a un entorno cambiante caracterizado polas restricións no acceso aos recursos. En termos de actividade, supuxo unha maior eficiencia na organización dos medios e os recursos, compatible co obxectivo de acadar unha xestión eficaz do servizo público en clave de programación e audiencia, mantendo o pulso da competitividade.

6.3. Sobre a tributación indirecta.-

A provisión do servizo público de comunicación audiovisual, desenvolveuse nun entorno complexo e cambiante onde a problemática do IVE insiste un ano máis, de xeito crítico e recorrente, en proxectar un efecto de inestabilidade sobre a xestión orzamentaria da Corporación e en consecuencia sobre o conxunto da actividade de provisión do servizo público.

En clave de retrospectiva, a controversia relativa ao Imposto sobre o Valor Engadido afectou inicialmente aos exercicios do período 1998 a 2004 (a.i).

En contra do sostido pola Administración Tributaria, desde Televisión de Galicia, S.A. e a Radiotelevisión Galicia, S.A. defendeuse que dous artigos da lei 37/1992, do Imposto sobre o Valor Engadido, na redacción dada pola lei 66/1997 non se axustaba ao ordenamento comunitario europeo e, en consecuencia, non deberían ser aplicables nin pola Administración nin polos Tribunais españois, e non cabía aplicar a regra da prorata polo mero feito de percibir subvencións.

CORPORACIÓN RADIO E TELEVISIÓN DE GALICIA, S.A.

Informe de Xestión

Exercicio 2018

A posición defendida por ambas sociedades veuse confirmada por diversas resolucións:

- Para Televisión de Galicia, S.A. polas sentenzas da Audiencia Nacional de datas 2 de xaneiro 2006 e de 21 de xuño de 2007, relativas aos exercicios 1998-2000 e 2002 e pola Unidade Central de Xestión de Grandes Empresas da Axencia Tributaria respecto dos exercicios 2001-2004, nos seus acordos de data 13 de decembro de 2005.
- Para Radiotelevisión Galicia, S.A. polas sentenzas do Tribunal Superior de Xustiza de Galicia en datas 27 de xullo de 2006 e de 11 de marzo de 2009.

Tras uns exercicios pacíficos, no ano 2013 a Axencia Tributaria pasa a considerar que Televisión de Galicia, S.A. é unha entidade "dual" que realiza unha actividade "non suxeita" a IVE (emisión de programas) e outra actividade "suxeita" (venta de publicidade fundamentalmente) e que, en consecuencia, o IVE soportado solo sería deducible na porcentaxe que representan os ingresos publicitarios. Con este novo criterio a Axencia Tributaria (AEAT) practica liquidacións relativas aos exercicios 2013 e 2014. O Tribunal Económico-Administrativo de Galicia, en data 27 de abril de 2017, estima as reclamacións presentadas por Televisión de Galicia, S.A., anulando as liquidacións impugnadas.

No ano 2017 a Axencia Tributaria iniciou un novo proceso de inspección (dos meses de xaneiro a maio) baseado en que a achega patrimonial que recibe a Corporación Radio e Televisión de Galicia, S.A. do socio único, a Xunta de Galicia, está suxeita ao IVE do 21%. Tras presentar alegacións ante o Tribunal Económico Administrativo Rexional de Galicia (reclamación 15/07054 (7806 a 7809)/2017), en consonancia coas actuacións dos TEAR con outras televisións, solicitou a este tribunal, en data 11 de setembro de 2018, que formule cuestión prejudicial ante o Tribunal de Xustiza da UE sobre a situación das televisións públicas autonómicas españolas a efectos do IVE e en particular sobre:

- Se a achega económica que perciben de cada Comunidade Autónoma está suxeita a IVE.
- Se a emisión gratuíta de películas e programas implica que o IVE soportado na adquisición de ditas películas e programas soamente sexa deducible na parte cuberta polos ingresos da publicidade, e non na súa totalidade.

Non obstante, e segundo o anunciado, a Axencia Tributaria volve, no ano 2018, á interpretación da "actividade dual" que impediría que a Corporación RTVG puidese deducir todo o IVE soportado. Así, inicia unha nova inspección que se estende desde novembro de 2017 ata decembro de 2018. Este expediente conclúe nun Acordo de Liquidación da AEAT de data 4 de marzo de 2019, contra o cal a CRTVG presentou o 11 de marzo de 2019 reclamación económico-administrativa ante a Inspección Rexional da Delegación Especial de Galicia da AEAT.

6.4. A modo de conclusión.

Ao respecto da xerencia orzamentaria, executada ao longo do ano 2018, esta contribuíu a desenvolver as capacidades de potenciación e desenvolvemento da capacidade de xestión estratéxica, poñendo o foco en mellorar a capacidade de adaptación ao cambio na procura dunha coherencia entre a estratexia orzamentaria elixida e os sistemas de seguimento e información establecidos.

En liña co exposto, o xestor amosou habilidade para axustar actividades co fin de dar resposta a situacións cambiantes e superar situacións de conflito, definindo obxectivos e redeseñando estratexias baixo o obxectivo de acompañar a administración financeira e orzamentaria.

CORPORACIÓN RADIO E TELEVISIÓN DE GALICIA, S.A.

Informe de Xestión

Exercicio 2018

6.5. Liquidación orzamentaria.-

A liquidación do orzamento consolidado do exercicio 2018 da Corporación RTVG, S.A. preséntanse no cadro seguinte:

- Euros -

DOTACIÓNS E RECURSOS CONSOLIDADOS 2018	ORZAMENTO INICIAL 2018	ORZAMENTO DEFINITIVO 2018	ORZAMENTO EXECUTADO 2018	RESULTADO ORZAMENT. 2018
DOTACIÓNS				
Compras	34.862.700	35.962.700	35.725.825	236.875
Servizos Exteriores	15.362.250	15.332.250	13.691.914	1.640.336
Tributos	149.000	176.000	172.557	3.443
Gastos de Persoal	50.116.050	49.016.050	48.774.499	241.551
Outros Gastos de Xestión	27.000	27.000	12.228	14.772
Perdas Prod. do Activo non Cte. e G. Excep	50.000	50.000	0	50.000
Perdas por Deterioros e Outras Dot.	0	3.000	1.820	1.180
Gastos Financeiros	310.000	310.000	84.979	225.021
Inmobilizacións Intanxibles	2.842.000	4.042.000	3.739.223	302.777
Inmobilizacións Materiais e en Curso	3.163.830	1.963.830	1.571.573	392.257
TOTAL DOTACIÓNS	106.882.830	106.882.830	103.774.618	3.108.212
RECURSOS				
Ingresos Publicitarios Netos	8.640.000	8.640.000	6.806.448	-1.833.552
Outras Vendas	718.000	718.000	766.655	48.655
Outros Ingresos Xestión	306.000	306.000	935.899	629.899
Ingresos Financeiros	10.692	10.692	72.993	62.301
Benef. Prod. do Activo non Cte e I. Excep.	0	0	805	805
Achegas Patrimonial	96.958.138	96.958.138	96.958.138	0
Subvencións de Capital	250.000	250.000	250.000	0
Remanentes de Capital	0	0	164.641	164.641
TOTAL RECURSOS	106.882.830	106.882.830	105.955.579	-927.251
RESULTADO ORZAMENTARIO 2018	0	0	2.180.961	2.180.961

A conciliación cos valores de balance a través do estado demostrativo das variacións de remanente de tesouraría é a seguinte:

CONCEPTOS	2018	2017	VARIACIÓN
DEREITOS PENDENTES DE COBRO	17.170.880	22.143.090	(4.972.210)
Créditos Concedidos a l/p	661.152	1.312.179	(651.027)
Credito Facenda Pª L/P	7.439.522	4.106.167	3.333.355
Fianzas e depósitos const.l/p	9.443	6.855	2.588
Créditos concedidos c/p	978.861	1.047.967	(69.106)
Debedores por operacións tráfico	7.820.997	13.380.264	(5.559.267)
Investimentos financeiros c/p	4.833	2.005.865	(2.001.032)
Axustes periodificación	174.368	203.419	(29.051)
Anticipos sobre compras	81.704	80.374	1.330
OBRIGAS PENDENTES DE PAGAMENTO	(24.774.091)	(29.956.695)	5.182.604
Provisións responsabilidades	(1.330.591)	(1.684.473)	353.882
Débedas a L/P	(8.300.000)	(8.300.000)	0
Préstamos recibidos c/p	0	0	0
Acredores por operacións tráfico	(15.097.059)	(19.917.847)	4.820.788
Outras débedas a c/p	(46.441)	(54.375)	7.934
Axustes periodificación	0	0	0
TESOURARÍA	14.151.000	10.459.912	3.691.088
(=) REMANENTE TESOURARÍA	6.547.789	2.646.307	3.901.482
Variación neta incluídos remanentes por incorporacións orzamentarias			(1.720.521)
(=) RESULTADO ORZAMENTARIO 2018			2.180.961

CORPORACIÓN RADIO E TELEVISIÓN DE GALICIA, S.A.

Informe de Xestión

Exercicio 2018

7. Expectativas futuras.-

O orzamento consolidado de explotación e capital da Corporación Radio e Televisión de Galicia, S.A., para 2018 é de 106,9 millóns de euros. Este orzamento está financiado mediante a percepción das compensacións polo cumprimento da misión de servizo público (90,9%) e por ingresos comerciais derivados da participación no mercado da publicidade e outros (9,1%).

A achega patrimonial ten por obxecto equilibrar os custos nos que se incorre como consecuencia da especial carga de servizo público da programación de televisión, radio e medios dixitais.

A Corporación RTVG a futuro está centrada en avanzar, entre outros, nos puntos seguintes: reformular o seu modelo de actividade cara a orientalo á demanda colocando a audiencia no centro da estratexia da CRTVG; de gobernanza (desenvolvemento de novos sistemas de calidade, responsabilidade social corporativa e rendición de contas); económico-financieiro (asegurar a sostibilidade para a transformación tecnolóxica e adaptación aos novos sistemas); de adaptación do modelo interno cara a mellorar a súa eficiencia; defender o espazo no mercado audiovisual do seu entorno; innovar como receita para revitalizar o servizo e comunicar o valor social do servizo audiovisual público.

A distribución dos gastos sobre os que se articula a provisión do servizo público de comunicación audiovisual de Galicia, construído a partir das liquidacións orzamentarias de cada exercicio que se recolle a continuación, para o ano 2010 e para o período 2013-2018, permite presentar a situación actual do entorno de xestión en clave dinámica e mesmo inferir os aspectos que dende o punto de vista do financiamento haberán de terse en conta no futuro.

CORPORACIÓN RADIO E TELEVISIÓN DE GALICIA	2010		2013		2014		2015		2016		2017		2018	
	Importe	%	Importe	%	Importe	%	Importe	%	Importe	%	Importe	%	Importe	%
COMPRAS E SERVIZOS EXTERIORES	78.162,8	52,3%	52.801,3	49,2%	50.773,6	45,6%	53.642,8	50,7%	51.198,1	49,6%	51.772,6	48,8%	49.417,7	47,6%
GASTOS DE PERSOAL	59.376,4	39,7%	51.648,1	48,3%	48.234,9	43,2%	49.169,4	46,5%	49.377,6	47,8%	48.823,0	46,0%	48.774,5	47,0%
SUMA COMPRAS, S.EXT., G.PERSOAL	137.539,2	92,0%	104.649,4	97,5%	99.008,5	88,8%	102.812,2	97,2%	100.575,9	97,3%	100.595,6	94,8%	98.192,2	94,6%
TOTAL CONSOLIDADO DOTACIÓNS	149.449,1	100,0%	107.388,4	100,0%	111.535,9	100,0%	105.797,7	100,0%	103.317,7	100,0%	106.060,4	100,0%	103.774,6	100,0%

Fonte.- Datos extraídos das liquidacións orzamentarias dos exercicios 2010 e 2013 / 2018 da Corporación RTVG, S.A.

Notas.- Os valores do ano 2010 de compras e servizos exteriores están minorados en 1,5 millóns de euros correspondentes ao gasto conxuntural de cobertura informativa da visita do Papa a Galicia.


Os valores de gasto de persoal, inclúen -ata 2015- o custo do Consello de Administración da sociedade.

A distribución anterior pon de manifesto que:


- As aplicacións de compras / servizos exteriores e gastos de persoal veñen a representar un peso compositivo medio do período 2013-2018, sobre o total das dotacións da Corporación RTVG, S.A. dun 95,0%.
- Os valores 2018 referidos a compras / servizos exteriores, reflicten importes que evidencian unha adaptación selectiva dos custos da actividade, os cales evolucionan de 78,2 a 49,4 millóns de euros no período 2010 – 2018. En valores relativos representa unha porcentaxe do <-36,8%>.

Ao respecto dos gastos de persoal, que inicialmente seguen unha tendencia expansiva, reflicten no período obxecto de observación o efecto do proceso de saneamento da xestión laboral levado a cabo (con orixe na execución retrospectiva anterior a 2009 das relacións laborais e a consecuente dotación de provisións por responsabilidade). No seu comportamento consolida unha etapa de contención e mantemento dos custos.


Utilizando un sistema de análise de tendencias presupoñendo que as tendencias que están agora presentes e que ademais teñen unha certa relevancia son as que proxectarán o seu efecto no curto prazo, estas insisten en concluír que os retos da actividade situaranse en abordar os desafíos do entorno dixital.



Desde o punto de vista do financiamento, centraranse na sostibilidade e provisión do servizo público baixo criterios de eficiencia, en finalizar o proceso para acompañar a administración orzamentaria coa financeira e mesmo na conveniencia de manter a coherencia dos custos de explotación en termos de peso compositivo sobre o total das dotacións. Este xeito de avanzar as expectativas non contempla a posibilidade dun cambio radical.



No ámbito de recursos humanos, os retos virán, entre outros, en abordar os desafíos que marcarán as relacións laborais no entorno dixital, mellorar e modernizar a interlocución cos sindicatos, a procura da seguridade xurídica, xestionar a diversidade xeneracional e favorecer a independencia da función de recursos humanos.



En definitiva, as tendencias máis relevantes que permiten analizar, comprender e identificar, entre outros, os rasgos característicos que marcarán o futuro nos vindeiros exercicios, insisten na sostibilidade e provisión do servizo baixo criterios de eficiencia nun entorno de complexidade e incertidume, onde a innovación preséntase como un aspecto clave para revitalizar o SAP, baixo o obxectivo de atender o ritmo das esixencias do entorno orzamentario.



8. Gastos de investigación e desenvolvemento.-

No exercicio 2018 a Corporación RTVG, S.A. non realizou actividades en materia de investigación e desenvolvemento.



9. Instrumentos financeiros.-

A Corporación RTVG, S.A. non emprega derivados financeiros.

O resto de instrumentos financeiros atópase detallado na memoria da Corporación RTVG, S.A.



10. Información sobre pagamentos efectuados a provedores.-

No exercicio 2018 o período medio de pagamentos efectuados a provedores pola Corporación RTVG, S.A. foi de 36 días.



11. Acontecementos posteriores ao peche do exercicio.-

Ata a data de elaboración do presente informe de xestión 2018 non aconteceu nada relevante que puidese facer variar significativamente os datos que anteceden.

CORPORACIÓN RADIO E TELEVISIÓN DE GALICIA, S.A.

Formulación de Contas Anuais

e Informe de Xestión


Dilixencia de sinaturas

Exercicio 2018

En cumprimento da lei vixente redáctanse e formúlanse as contas anuais da Corporación Radio e Televisión de Galicia, S.A., referidas ao período comprendido entre o 1 de xaneiro e o 31 de decembro de 2018, así como o informe de xestión correspondente ao mesmo período. Ámbolos dous documentos que preceden este escrito preséntanse en follas ordenadas e paxinadas de forma independente por números correlativos.

Os membros do Consello de Administración asinan o presente documento en todas as súas follas en Santiago de Compostela, o 26 de marzo de 2019.

FIRMANTES



D. Luís Isidro de la Matta Cantó
Presidente



D. Xosé Antonio García Ferreiro
Conselleiro



D. Higinio Meljide Gómez
Conselleiro



Dna. Ana Isabel Peón Piñeiro
Conselleira



Dna. Beatriz Soler Vázquez-Guillén
Conselleira



Dna. Leticia Vilar Pumares
Conselleira



D. Alfonso Sánchez Izquierdo
Director Xeral e Conselleiro

CRTVG

***Informe
de
Auditoría***

2018



*Informe de auditoría de contas anuais de Corporación Radio e
Televisión de Galicia, S.A.*



Informe de auditoría de contas anuais emitido por un auditor independente

Ao Accionista Único de Corporación Radio e Televisión de Galicia, S.A.:

Opinión

Auditamos as contas anuais de Corporación Radio e Televisión de Galicia, S.A. (a Sociedade), que comprenden o balance a 31 de decembro de 2018, a conta de perdas e ganancias, o estado de cambios no patrimonio neto, o estado de fluxos de efectivo e a memoria correspondentes ao exercicio rematado na devandita data.

Na nosa opinión, as contas anuais adxuntas expresan, en todos os aspectos significativos, a imaxe fiel do patrimonio e da situación financeira da Sociedade a 31 de decembro de 2018, así como dos seus resultados e fluxos de efectivo correspondentes ao exercicio rematado na devandita data, de conformidade co marco normativo de información financeira que resulta de aplicación (que se identifica na Nota 2.a) da memoria) e, en particular, cos principios e criterios contables contidos neste.

Fundamento da opinión

Levamos a cabo a nosa auditoría de conformidade coa normativa reguladora da actividade de auditoría de contas vixente en España. As nosas responsabilidades de acordo con estas normas descríbense máis adiante na sección Responsabilidades do auditor en relación coa auditoría das contas anuais do noso informe.

Somos independentes da Sociedade de conformidade cos requirimentos de ética, incluídos os de independencia, que son aplicables á nosa auditoría das contas anuais en España segundo o esixido pola normativa reguladora da actividade de auditoría de contas. Neste sentido, non prestamos servizos distintos aos da auditoría de contas nin concorreron situacións ou circunstancias que, de acordo co establecido na citada normativa reguladora, afectasen a necesaria independencia de modo que se vise comprometida.

Consideramos que a evidencia de auditoría que obtivemos proporciona unha base suficiente e axeitada para a nosa opinión.

Aspectos máis relevantes da auditoría

Os aspectos máis relevantes da auditoría son aqueles que, segundo o noso xuízo profesional, foron considerados como os riscos de incorrección material máis significativos na nosa auditoría das contas anuais do período actual. Estes riscos foron tratados no contexto da nosa auditoría das contas anuais no seu conxunto, e na formación da nosa opinión sobre estas, e non expresamos unha opinión por separado sobre eses riscos.

PricewaterhouseCoopers Auditores, S.L., C/ Urzaiz, 30, 36201 Vigo (Pontevedra), España
Tel.: +34 986 441 096 / +34 902 021 111, Fax: +34 986 441 540, www.pwc.es

R. M. Madrid, hoja 87.250-1, folio 75, tomo 9.267, libro 8.054, sección 3ª
Inscrita en el R.O.A.C. con el número S0242 - CIF: B-79 031290

Aspectos máis relevantes da auditoría**Modo no que se trataron na auditoría***Amortización dos dereitos de emisión*

Corporación Radio e Televisión de Galicia, S.A. posúe activos intanxibles significativos procedentes da adquisición de dereitos de coprodución e de dereitos de emisión de películas e programas. Estas partidas supoñen uns investimentos de 19.349 miles de euros e de 212.621 miles de euros, respectivamente, a 31 de decembro de 2018.

Tal e como se indica na Nota 3.2) da memoria adxunta, estes dereitos amortízanse en función dunha serie de criterios, que teñen en conta, entre outros, aspectos como a tipoloxía do dereito, o número de pases contratados, pases emitidos e o período de contratación, e que requiren da aplicación de xuízos significativos.

Polos motivos expostos consideramos a amortización dos dereitos de emisión como un aspecto relevante da nosa auditoría.

En primeiro lugar, avaliamos a razoabilidade das principais hipóteses e xuízos realizados pola dirección, así como a súa consistencia coas realizadas en exercicios anteriores. Ademais realizamos, entre outras, as seguintes comprobacións:

- Para unha mostra das novas incorporacións de dereitos, comprobamos o seu período de contratación ou pases adquiridos co seu correspondente contrato, factura e documento de recepción.
- Para unha mostra dos pases emitidos durante o exercicio, comprobamos a súa consistencia cos partes de emisión.
- Realizamos un recálculo da amortización cos criterios establecidos na Nota 3.2) da memoria adxunta.
- Comprobamos que as notas da memoria inclúen a información que require o marco normativo de información financeira aplicable.

No desenvolvemento destas probas non se observaron incorreccións materiais.

Recuperabilidade de saldos para cobrar por IVE

A Sociedade a 31 de decembro de 2018 ten rexistrado baixo a epígrafe “debedores comerciais e outras contas para cobrar a longo prazo” un importe total de 7.440 miles de euros.

Tal e como se indica na Nota 21 da memoria adxunta, dito importe corresponde ás liquidacións de IVE pendentes de cobramento dos exercicios 2017 e 2018. As liquidacións do IVE dos exercicios 2017 e 2018 foron obxecto de inspección por parte da Axencia Española de Administración Tributaria (AEAT), finalizando ditas inspeccións con sendos acordos de liquidación. Contra o acordo de novembro de 2017, a Sociedade interpuxo unha reclamación perante o Tribunal Económico Administrativo Rexional de Galicia, estando pendente de sentenza, mentras que en relación ao acordo de marzo de 2019, anunciou a interposición do correspondente recurso.

Os nosos procedementos de auditoría incluíron o entendemento e a lectura de toda a documentación relativa ás inspeccións fiscais, tales como actas emitidas pola Axencia Tributaria, alegacións presentadas pola Sociedade, resolucións do Tribunal Económico Administrativo Rexional de Galicia, entre outras.

Adicionalmente, obtivemos carta por parte dos asesores externos da Sociedade acerca da súa avaliación do resultado esperado dos recursos presentados. Esta avaliación foi contrastada cos expertos internos da nosa Firma.

Por último, avaliamos que toda a información relativa a esta cuestión foi reflectida na memoria adxunta.

Aspectos máis relevantes da auditoría**Modo no que se trataron na auditoría**

A Dirección da Sociedade, así como os seus asesores fiscais, baseándose nos argumentos detallados na Nota 21, considera que estes saldos son de probable recuperación.

Polo tanto, o cobramento dos importes antes mencionados está suxeito a xuízos significativos, polo que consideramos a recuperabilidade das liquidacións do Imposto sobre o Valor Engadido, como un aspecto relevante da nosa auditoría.

Outra información: Informe de xestión

A outra información comprende exclusivamente o informe de xestión do exercicio 2018, cuxa formulación é responsabilidade dos conselleiros da Sociedade e non forma parte integrante das contas anuais.

A nosa opinión de auditoría sobre as contas anuais non cobre o informe de xestión. A nosa responsabilidade sobre a información contida no informe de xestión, atópase definida na normativa reguladora da actividade de auditoría de contas, que establece dous niveis diferenciados sobre a mesma:

- a) Un nivel específico que resulta de aplicación ao estado da información non financeira, que consiste en comprobar unicamente que a citada información facilitouse no informe de xestión, o no seu caso, foi incorporado a referencia correspondente ao informe separado sobre a información non financeira na forma prevista na normativa, e no caso contrario, informar sobre iso.
- b) Un nivel xeral aplicable ao resto da información incluída no informe de xestión, que consiste en avaliar e informar sobre a concordancia do informe de xestión coas contas anuais, a partir do coñecemento da entidade obtido na realización da auditoría das citadas contas e sen incluír información distinta da obtida como evidencia durante esta. Así mesmo, a nosa responsabilidade consiste en avaliar e informar de se o contido e presentación do informe de xestión son conformes á normativa que resulta de aplicación. Se, baseándonos no traballo que realizamos, concluímos que existen incorreccións materiais, estamos obrigados a informar diso.

Sobre a base do traballo realizado, segundo o descrito no parágrafo anterior, a información mencionada no apartado a) anterior preséntase no informe separado “Estado de información non financeira do exercicio 2018” ao cal inclúese unha referencia no informe de xestión, e que o resto da información que contén o informe de xestión concorda coa das contas anuais do exercicio 2018 e o seu contido e presentación son conformes á normativa que resulta de aplicación.

Responsabilidade dos conselleiros en relación coas contas anuais

Os conselleiros son responsables de formular as contas anuais adxuntas, de xeito que expresen a imaxe fiel do patrimonio, da situación financeira e dos resultados da Sociedade, de conformidade co marco normativo de información financeira aplicable á entidade en España, e do control interno que consideren necesario para permitir a preparación de contas anuais libres de incorrección material, debida a fraude ou erro.

Na preparación das contas anuais, os conselleiros son responsables da valoración da capacidade da Sociedade para continuar como empresa en funcionamento, revelando, segundo corresponda, as cuestións relacionadas con empresa en funcionamento e utilizando o principio contable de empresa en funcionamento agás se os conselleiros teñen intención de liquidar a Sociedade ou de cesar as súas operacións, ou ben non exista outra alternativa realista.

Responsabilidades do auditor en relación coa auditoría das contas anuais

Os nosos obxectivos son obter unha seguridade razoable de que as contas anuais no seu conxunto están libres de incorrección material, debida a fraude ou erro, e emitir un informe de auditoría que contén a nosa opinión.

Seguridade razoable é un alto grado de seguridade pero non garante que unha auditoría realizada de conformidade coa normativa reguladora da actividade de auditoría de contas vixente en España sempre detecte unha incorrección material cando existe. As incorreccións poden deberse a fraude ou erro e considéranse materiais se, individualmente ou de forma agregada, pode preverse razoablemente que inflúan nas decisións económicas que os usuarios toman baseándose nas contas anuais.

Como parte dunha auditoría de conformidade coa normativa reguladora da actividade de auditoría de contas vixente en España, aplicamos o noso xuízo profesional e mantemos unha actitude de escepticismo profesional durante toda a auditoría. Tamén:

- Identificamos e valoramos os riscos de incorrección material nas contas anuais, debida a fraude ou erro, deseñamos e aplicamos procedementos de auditoría para responder a estes riscos e obtemos evidencia de auditoría suficiente e adecuada para proporcionar unha base para a nosa opinión. O risco de non detectar unha incorrección material debida a fraude é máis elevado que no caso dunha incorrección material debida a erro, xa que a fraude pode implicar colusión, falsificación, omisións deliberadas, manifestacións intencionadamente erróneas, ou a elusión do control interno.
- Obtemos coñecemento do control interno relevante para a auditoría co fin de deseñar procedementos de auditoría que sexan adecuados en función das circunstancias, e non coa finalidade de expresar unha opinión sobre a eficacia do control interno da entidade.
- Avaliamos se as políticas contables aplicadas son adecuadas e a razoabilidade das estimacións contables e a correspondente información revelada polos conselleiros.
- Concluimos sobre se é adecuada a utilización, polos conselleiros, do principio contable de empresa en funcionamento e, baseándonos na evidencia de auditoría obtida, concluimos sobre se existe ou non unha incerteza material relacionada con feitos ou con condicións que poden xerar dúbidas significativas sobre a capacidade da Sociedade para continuar como empresa en funcionamento. Se concluimos que existe unha incerteza material, requírese que chamemos a atención no noso informe de auditoría sobre a correspondente información revelada nas contas anuais ou, se estas revelacións non son adecuadas, que expresemos unha opinión modificada. As nosas conclusións baséanse na evidencia de auditoría obtida ata a data do noso informe de auditoría. Non obstante, os feitos ou condicións futuros poden ser a causa de que a Sociedade deixe de ser unha empresa en funcionamento.

- Avaliamos a presentación global, a estrutura e o contido das contas anuais, incluída a información revelada, e se as contas anuais representan as transaccións e feitos subxacentes dun modo que logran expresar a imaxe fiel.

Comunicámonos cos conselleiros da entidade en relación con, entre outras cuestións, o alcance e o momento de realización da auditoría planificados e os achados significativos da auditoría, así como calquera deficiencia significativa do control interno que identificamos no transcurso da auditoría.

Entre os riscos significativos que foron obxecto de comunicación aos conselleiros da entidade, determinamos os que foron da maior significatividade na auditoría das contas anuais do período actual e que son, en consecuencia, os riscos considerados máis significativos.

Descubrimos eses riscos no noso informe de auditoría agás que as disposicións legais ou regulamentarias prohiban revelar publicamente a cuestión.

PricewaterhouseCoopers Auditores, S.L. (S0242)



Juan Carlos Ramos (17877)
5 de abril de 2019



PRICEWATERHOUSECOOPERS
AUDITORES, S.L.

2019 Núm.04/19/00491

COPIA
.....
Informe de auditoría de cuentas sujeto
a la normativa de auditoría de cuentas
española o internacional
.....

CRTVG

***Aprobación
de
Cuentas***

2018

María García de la Concha Álvarez, maior de idade, provista do D.N.I./N.I.F. número 07959871P, na súa condición de secretaria non conselleira do Consello de Administración da **Corporación Radio e Televisión de Galicia, S.A.**, domiciliada en Bando, San Marcos, s/n, Santiago de Compostela, C.I.F. A-15073349, inscrita no Rexistro Mercantil de Santiago, no tomo 212, libro 0, sección xeral de sociedades, folio 205, folla SC-4608, inscrición 46ª, no exercicio da facultade certificante que lle corresponde,

CERTIFICA:

1º. Que, en data **7 de maio de 2019** e en Santiago de Compostela, a **Administración xeral da Comunidade Autónoma de Galicia**, na súa condición de socio único da **Corporación Radio e Televisión de Galicia, S.A.**, por ser titular do cento por cento (100%) do capital social, decidiu, de conformidade co disposto no artigo 15 do Texto Refundido da Lei de Sociedades de Capital, exercer as competencias da Xunta Xeral Universal e en consecuencia aprobar as **contas anuais auditadas, o informe de xestión (que inclúe, de forma separada, o estado de información non financeira, co informe de verificación correspondente) e a proposta de aplicación do resultado da Corporación Radio e Televisión de Galicia, S.A. correspondentes ao exercicio social pechado a 31 de decembro de 2018.**

2º. Que na devandita Xunta Xeral Universal decidiuse aplicar o resultado nos termos establecidos na nota 14 (páxina 27) da memoria adxunta ás contas anuais: os 91.890.832 euros de resultado contable negativo que se reflicten na conta de perdas e ganancias e no balance sanearanse con cargo a “Achegas de socios para compensación de perdas” que, por importe de 96.958.138 euros a conta, figuran tamén rexistrados no mencionado balance. O importe restante das devanditas “Achegas”, por 5.067.306 euros, aplicarase consonte segue:

- 1.477.741 euros para sanear resultados negativos de exercicios anteriores.
- 3.589.565 euros para reservas voluntarias.

E para que así conste, expide a presente certificación, co visto e praxe da Srª presidenta do Consello de Administración da Corporación Radio e Televisión de Galicia, S.A., en Santiago de Compostela, a **sete de maio de dous mil dezanove.**



Asdo.: **María García de la Concha Álvarez**
Secretaria non conselleira do Consello de
Administración da Corporación RTVG



Asdo.: **Ana I. Peón Piñeiro**
Presidenta do Consello de
Administración da Corporación RTVG