

CONTAS ANUAIS EXERCICIO 2020

ESTADO DE
INFORMACIÓN FINANCIERA
DO EXERCICIO 2020

CTVG

CORPORACIÓN
RADIO E TELEVISIÓN
DE GALICIA



CTVG

**CORPORACIÓN
RADIO E TELEVISIÓN DE GALICIA, S.A.**

**CONTAS ANUAIS
INFORME DE XESTIÓN
INFORME DE AUDITORÍA
APROBACIÓN DE CONTAS**

EXERCICIO

2020

25.03.2021

CRTVG

Contas Anuais

2020

- *Balances de Situación ó 31 de decembro de 2020 e 2019*
- *Contas de Perdas e Ganancias correspondentes aos exercicios anuais rematados o 31 de decembro de 2020 e 2019*
- *Estados de Cambios no Patrimonio Neto correspondentes aos exercicios anuais rematados o 31 de decembro de 2020 e 2019*
- *Estados de Fluxos de Efectivo correspondentes aos exercicios anuais rematados o 31 de decembro de 2020 e 2019*
- *Memoria das Contas correspondentes ao exercicio anual rematado o 31 de decembro de 2020*

CORPORACIÓN RADIO E TELEVISIÓN DE GALICIA, S.A.

Balances ó 31 de decembro de 2020 e 2019

(Expresados en euros)

| | Nota | 2020 | 2019 |
|---|---------------|-------------------|-------------------|
| A) ACTIVO NON CORRENTE | | 59.552.746 | 55.582.410 |
| I. Inmobilizado intanxible | 6 | 25.262.697 | 28.994.482 |
| 1. Desenvolvemento | | 25.000 | 25.000 |
| 2. Concesións | | - | - |
| 3. Patentes, licenzas, marcas e similares | | - | - |
| 4. Fondo de comercio | | - | - |
| 5. Aplicacións informáticas | | 168.596 | 303.638 |
| 6. Outro inmobilizado intanxible | | 25.069.101 | 28.665.844 |
| II. Inmobilizado material | 7 | 13.840.089 | 16.330.455 |
| 1. Terreos e construcións | | 5.319.844 | 5.636.738 |
| 2. Instalacións técnicas e outro inmobilizado material | | 8.520.245 | 10.693.717 |
| 3. Inmobilizado en curso e anticipos | | - | - |
| III. Investimentos inmobiliarios | | - | - |
| 1. Terreos | | - | - |
| 2. Construcións | | - | - |
| IV. Investimentos en empresas Grupo e asociadas a longo prazo | | - | - |
| 1. Instrumentos de patrimonio | | - | - |
| 2. Créditos a empresas | | - | - |
| 3. Valores representativos de débeda | | - | - |
| 4. Derivados | | - | - |
| 5. Outros activos financeiros | | - | - |
| V. Investimentos financeiros a longo prazo | 8 | 107.960 | 342.676 |
| 1. Instrumentos de patrimonio | 9 | 97.086 | 97.086 |
| 2. Créditos a terceiros | 8 e 10 | - | 236.027 |
| 3. Valores representativos de débeda | | - | - |
| 4. Derivados | | - | - |
| 5. Outros activos financeiros | 8 e 10 | 10.874 | 9.563 |
| VI. Debedores comerciais e outras contas para cobrar a longo prazo | 21 | 20.342.000 | 9.914.797 |
| 1. Clientes por vendas e prestacións de servizos | | - | - |
| 2. Clientes, empresas do Grupo e asociadas | | - | - |
| 3. Outros créditos coas administracións públicas | | 20.342.000 | 9.914.797 |
| 4. Debedores varios | | - | - |
| VII. Activos por imposto diferido | | - | - |
| B) ACTIVO CORRENTE | | 26.109.644 | 19.603.056 |
| I. Activos non correntes mantidos para a venda | | - | - |
| II. Existencias | 11 | 170.125 | 229.949 |
| 1. Comerciais | | - | - |
| 2. Materias primas e outros aprovisionamentos | | 170.125 | 229.949 |
| 3. Produtos en curso | | - | - |
| 4. Produtos rematados | | - | - |
| 5. Subprodutos, residuos e materiais recuperados | | - | - |
| 6. Anticipos a provedores | | - | - |
| III. Debedores comerciais e outras contas para cobrar | 8 e 10 | 4.784.836 | 5.884.626 |
| 1. Clientes por vendas e prestacións de servizos | | 2.791.051 | 2.731.610 |
| 2. Clientes, empresas do Grupo e asociadas | 25 | 129.237 | 137.500 |
| 3. Debedores varios | | 810.206 | 10.184 |
| 4. Persoal | | 28.846 | 30.271 |
| 5. Activos por imposto corrente | | - | - |
| 6. Outros créditos coas administracións públicas | | 1.025.496 | 2.975.061 |
| 7. Accionistas (socios) por desembolsos esixidos | | - | - |
| IV. Investimentos en emp. Grupo e asociadas a curto prazo | 8 e 25 | - | - |
| 1. Instrumentos de patrimonio | | - | - |
| 2. Créditos a empresas | | - | - |
| 3. Valores representativos de débeda | | - | - |
| 4. Derivados | | - | - |
| 5. Outros activos financeiros | | - | - |
| V. Investimentos financeiros a curto prazo | 8 e 10 | 600.952 | 881.542 |
| 1. Instrumentos de patrimonio | | - | - |
| 2. Créditos a terceiros | 8 e 10 | 596.152 | 876.742 |
| 3. Valores representativos de débeda | | - | - |
| 4. Derivados | | - | - |
| 5. Outros activos financeiros | 8 e 10 | 4.800 | 4.800 |
| VI. Periodificacións a curto prazo | | 187.669 | 260.323 |
| VII. Efectivo e outros activos líquidos equivalentes | 8 | 20.366.062 | 12.346.616 |
| 1. Tesourería | | 20.366.062 | 12.346.616 |
| 2. Outros activos líquidos equivalentes | | - | - |
| TOTAL ACTIVO (A+B) | | 85.662.390 | 75.185.466 |

* A memoria adxunta forma parte integrante das contas anuais do exercicio 2020.

CORPORACIÓN RADIO E TELEVISIÓN DE GALICIA, S.A.

Balances ó 31 de decembro de 2020 e 2019

(Expresados en euros)

| | Nota | 2020 | 2019 |
|---|------------|-------------------|-------------------|
| A) PATRIMONIO NETO | | 46.135.514 | 43.415.068 |
| A-1) Fondos propios | | 45.461.854 | 42.606.670 |
| I. Capital | 12 | 25.000.000 | 25.000.000 |
| 1. Capital escriturado | | 25.000.000 | 25.000.000 |
| 2. (Capital non esixido) | | - | - |
| II. Prima de emisión | | - | - |
| III. Reservas | 13 | 17.606.670 | 16.741.918 |
| 1. Legal e estatutarias | | 2.322.589 | 2.322.589 |
| 2. Outras reservas | | 15.284.081 | 14.419.329 |
| IV. (Accións e participacións en patrimonio propias) | | - | - |
| V. Resultados de exercicios anteriores | 13 | - | - |
| 1. Remanente | | - | - |
| 2. (Resultados negativos de exercicios anteriores) | | - | - |
| VI. Outras achegas de socios | 15 | 102.763.022 | 99.866.882 |
| VII. Resultado do exercicio | 14 | (99.907.838) | (99.002.130) |
| VIII. (Dividendo a conta) | | - | - |
| IX. Outros instrumentos de patrimonio neto | | - | - |
| A-2) Axustes por cambio de valor | | - | - |
| I. Activos financeiros dispoñibles para a venda | | - | - |
| II. Operacións de cobertura | | - | - |
| III. Outros | | - | - |
| A-3) Subvencións, doazóns e legados recibidos | 16 | 673.660 | 808.398 |
| B) PASIVO NON CORRENTE | | 24.930.791 | 16.222.998 |
| I. Provisións a longo prazo | 17 | 1.899.223 | 1.293.911 |
| 1. Obrigas por prestacións a longo prazo ao per. | | - | - |
| 2. Actuacións ambientais | | - | - |
| 3. Provisións por reestruturación | | - | - |
| 4. Outras previsións | | 1.899.223 | 1.293.911 |
| II. Débedas a longo prazo | | 3.653.879 | 5.407.741 |
| 1. Obrigas e outros valores negociables | | - | - |
| 2. Débedas con entidades de crédito | | - | - |
| 3. Acredores por arrendamento financeiro | | 3.653.879 | 5.407.741 |
| 4. Derivados | | - | - |
| 5. Outros pasivos financeiros | | - | - |
| III. Débedas con empresas do Grupo e asociadas a longo prazo | 8, 19 e 25 | 19.377.689 | 9.521.346 |
| IV. Pasivos por impostos diferidos | | - | - |
| V. Periodificacións a longo prazo | | - | - |
| C) PASIVO CORRENTE | | 14.596.085 | 15.547.400 |
| I. Pasivos vinculados con activos non correntes mantidos para a venda | | - | - |
| II. Provisións a curto prazo | | - | - |
| III. Débedas a curto prazo | 8 e 19 | 7.138.121 | 7.772.805 |
| 1. Obrigas e outros valores negociables | | - | - |
| 2. Débedas con entidades de crédito | | - | - |
| 3. Acredores por arrendamento financeiro | | 1.753.862 | 1.753.862 |
| 4. Derivados | | - | - |
| 5. Outros pasivos financeiros | | 5.384.259 | 6.018.943 |
| IV. Débedas con empresas do Grupo e asociadas | 8 e 25 | 311.825 | 433.221 |
| V. Acredores comerciais e outras contas por pagar | 8 e 19 | 7.146.139 | 7.341.374 |
| 1. Provedores | | 66.107 | 63.766 |
| 2. Provedores, empresas do Grupo e asociadas | | - | - |
| 3. Acredores varios | | 4.113.289 | 4.460.975 |
| 4. Persoal (remuneracións pendentes de pagamento) | | 287.237 | 244.810 |
| 5. Outras débedas coas administracións públicas | | 2.476.040 | 2.522.753 |
| 6. Anticipos de clientes | | 203.466 | 49.070 |
| VI. Periodificacións a curto prazo | | - | - |
| TOTAL PATRIMONIO NETO E PASIVO (A+B+C) | | 85.662.390 | 75.185.466 |

* A memoria adxunta forma parte integrante das contas anuais do exercicio 2020.

CORPORACIÓN RADIO E TELEVISIÓN DE GALICIA, S.A.

Contas de Perdas e Ganancias
para os exercicios anuais rematados
o 31 de decembro de 2020 e 2019
(Expresadas en euros)

| | Nota | 2020 | 2019 |
|---|---------|----------------------|---------------------|
| A) OPERACIÓN CONTINUADAS | | | |
| 1. Importe neto da cifra de negocios | 22 | 6.257.209 | 6.852.398 |
| a) Ventas | | 6.254.174 | 6.838.006 |
| b) Prestacións de servizos | | 3.035 | 14.392 |
| 2. Variación de existencias de produtos rematados e en curso de fabricación | | - | - |
| 3. Traballos realizados pola empresa para o seu activo | | 3.082.249 | 3.293.170 |
| 4. Aprovisionamentos | | (544.616) | (402.145) |
| a) Consumo de mercadorías | | - | - |
| b) Consumo de materias primas e outras materias consumibles | 22 | (364.122) | (155.960) |
| c) Traballos realizados por outras empresas | | (136.476) | (145.704) |
| d) Deterioración de mercadorías, materias primas e outros aprovisionamentos | | (44.018) | (100.481) |
| 5. Outros ingresos de explotación | | 555.204 | 223.386 |
| a) Ingresos accesorios e outros de xestión corrente | | 555.204 | 223.386 |
| b) Subvencións de explotación incorporadas ao resultado do exercicio | | - | - |
| 6. Gastos de persoal | 22 | (50.439.975) | (50.993.632) |
| a) Soldos, salarios e asimilados | | (36.809.937) | (37.575.736) |
| b) Cargas sociais | | (12.362.707) | (12.480.683) |
| c) Provisións | 17 | (1.267.331) | (937.213) |
| 7. Outros gastos de explotación | | (14.375.020) | (14.446.236) |
| a) Servizos exteriores | | (14.253.680) | (14.527.365) |
| b) Tributos | | (128.763) | (139.646) |
| c) Perdas, deterioración e var. de prov. por oper. comerc. | | 28.174 | 242.298 |
| d) Outros gastos de xestión corrente | | (20.751) | (21.523) |
| 8. Amortización do inmovilizado | 6 e 7 | (46.542.140) | (43.665.497) |
| 9. Imputación de subvencións de inmovilizado non financeiro e outras | 16 | 384.738 | 312.323 |
| 10. Exceso de provisións | 17 | 533.984 | 645.005 |
| 11. Deterioración e resultado por alleamento do inmovilizado | 22 | (333.706) | 13.217 |
| a) Deterioracións e perdas | | - | - |
| b) Resultados por alleamentos e outras | | (333.706) | 13.217 |
| 12. Outros resultados | | 1.287.626 | (20.000) |
| A.1) Resultado de Explotación (1+2+3+4+5+6+7+8+9+10+11+12) | | (100.134.447) | (98.188.011) |
| 13. Ingresos financeiros | 23 | 210.153 | 7.827 |
| a) De participacións en instrumentos de patrimonio | | - | - |
| a.1) En empresas do Grupo e asociadas | | - | - |
| a.2) En terceiros | | - | - |
| b) De valores negociables e outros instrumentos financeiros | | 210.153 | 7.827 |
| b.1) De empresas do Grupo e asociadas | | - | - |
| b.2) De terceiros | | 210.153 | 7.827 |
| 14. Gastos financeiros | 17 e 23 | (20.070) | (828.802) |
| a) Por débedas con empresas do Grupo e asociadas | | - | (786.687) |
| b) Por débedas con terceiros | | (2.551) | (104) |
| c) Por actualización de provisións | | (17.519) | (42.011) |
| 15. Variación do valor razoable de instrumentos financeiros | | - | - |
| a) Carteira de negociación e outros | | - | - |
| b) Imputación ao resultado do exercicio por activos financeiros dispoñibles para a venda | | - | - |
| 16. Diferenzas de cambio | 23 | 36.526 | 6.856 |
| 17. Deterioración e resultado por alleamentos de instrumentos financeiros | | - | - |
| a) Deterioracións e perdas | | - | - |
| b) Resultados por alleamentos e outras | | - | - |
| A.2) Resultado financeiro (13+14+15+16+17) | | 226.609 | (814.119) |
| A.3) Resultado antes de impostos (A.1+A.2) | | (99.907.838) | (99.002.130) |
| 18. Impostos beneficios exercicio | 21 | - | - |
| A.4) RESULTADO DO EXERCICIO PROCEDENTE DE OPERACIÓN CONTINUADAS (A.3+18) | | (99.907.838) | (99.002.130) |
| B) OPERACIÓN INTERROMPIDAS | | - | - |
| 19. Resultado do exercicio procedente de operacións interrompidas neto de impostos | | - | - |
| A.5) RESULTADO DO EXERCICIO | 14 | (99.907.838) | (99.002.130) |

* A memoria adxunta forma parte integrante das contas anuais do exercicio 2020.

* A conciliación entre o resultado contable e o resultado orzamentario está incluída no Informe de Xestión.

CORPORACIÓN RADIO E TELEVISIÓN DE GALICIA, S.A.

Estados de Cambios no Patrimonio Neto
correspondentes aos exercicios anuais rematados
o 31 de decembro de 2020 e 2019
(Expresados en euros)

A) ESTADOS DE INGRESOS E GASTOS RECOÑECIDOS CORRESPONDENTES AOS EXERCICIOS REMATADOS O 31 DE DECEMBRO DE 2020 E 2019

| | Nota | 2020 | 2019 |
|---|------|----------------------|---------------------|
| A. Resultado da conta de perdas e ganancias | | (99.907.838) | (99.002.130) |
| Ingresos e gastos imputados directamente ao patrimonio neto | | | |
| I. Por valoración instrumentos financeiros | | - | - |
| 1. Activos financeiros dispoñibles para a venda | | - | - |
| 2. Outros ingresos/gastos | | - | - |
| II. Por coberturas de fluxos de efectivo | | - | - |
| III. Subvencións, doazóns e legados recibidos | 16 | 250.000 | 250.000 |
| IV. Por ganancias e perdas actuariais e outros axustes | | - | - |
| V. Efecto impositivo | | - | - |
| B. Total ingresos e gastos imputados directamente no patrimonio neto (I+II+III+IV+V) | | 250.000 | 250.000 |
| Transferencias á conta de perdas e ganancias | | | |
| VI. Por valoración instrumentos financeiros | | - | - |
| 1. Activos financeiros dispoñibles para a venda | | - | - |
| 2. Outros ingresos/gastos | | - | - |
| VII. Por coberturas de fluxos de efectivo | | - | - |
| VIII. Subvencións, doazóns e legados recibidos | 16 | (384.738) | (312.323) |
| IX. Efecto impositivo | | - | - |
| C. Total transferencias á conta de perdas e ganancias (VI+VII+VIII+IX) | | (384.738) | (312.323) |
| TOTAL DE INGRESOS E GASTOS RECOÑECIDOS (A+B+C) | | (100.042.576) | (99.064.453) |

* A memoria adxunta forma parte integrante das contas anuais do exercicio 2020.

CORPORACIÓN RADIO E TELEVISIÓN DE GALICIA, S.A.

Estados de Cambios no Patrimonio Neto
correspondentes aos exercicios anuais rematados
o 31 de decembro de 2020 e 2019
(Expresados en euros)

B) ESTADOS TOTAIS DE CAMBIOS NO PATRIMONIO NETO CORRESPONDENTES AOS EXERCICIOS REMATADOS O 31 DE DICIEMBRE DE 2020 E 2019

| | Capital escriturado | Reservas | Resultado exercicios anteriores | Outras achegas de socios | Resultado do exercicio | Subvencións doazóns e legados recibidos | Total |
|--|------------------------|-------------------|---------------------------------------|--------------------------------|---------------------------|--|-------------------|
| Saldo, final ano 2018 | 25.000.000 | 13.152.353 | (1.477.741) | 96.958.138 | (91.890.832) | 870.721 | 42.612.639 |
| Total ingresos e gastos recoñecidos | - | - | - | - | (99.002.130) | (62.323) | (99.064.453) |
| Operacións con socios ou propietarios | - | - | - | - | - | - | - |
| -Aumento de capital | - | - | - | - | - | - | - |
| -Redución de capital | - | - | - | - | - | - | - |
| -Conversión de pasivos financeiros en patrimonio neto | - | - | - | - | - | - | - |
| -Distribución de dividendos | - | - | - | - | - | - | - |
| -Operacións con accións ou participacións propias (netas) | - | - | - | - | - | - | - |
| -Incremento (redución) de patrimonio neto resultante dunha combinación de negocios | - | - | - | - | - | - | - |
| -Outras operacións con socios ou propietarios | - | - | - | 99.866.882 | - | - | 99.866.882 |
| -Outras variacións do patrimonio neto | - | 3.589.565 | 1.477.741 | (96.958.138) | 91.890.832 | - | - |
| Saldo, final ano 2019 | 25.000.000 | 16.741.918 | - | 99.866.882 | (99.002.130) | 808.398 | 43.415.068 |
| Total ingresos e gastos recoñecidos | - | - | - | - | (99.907.838) | (134.738) | (100.042.576) |
| Operacións con socios ou propietarios | - | - | - | - | - | - | - |
| -Aumento de capital | - | - | - | - | - | - | - |
| -Redución de capital | - | - | - | - | - | - | - |
| -Conversión de pasivos financeiros en patrimonio neto | - | - | - | - | - | - | - |
| -Distribución de dividendos | - | - | - | - | - | - | - |
| -Operacións con accións ou participacións propias (netas) | - | - | - | - | - | - | - |
| -Incremento (redución) de patrimonio neto resultante dunha combinación de negocios | - | - | - | - | - | - | - |
| -Outras operacións con socios ou propietarios | - | - | - | 102.763.022 | - | - | 102.763.022 |
| -Outras variacións do patrimonio neto | - | 864.752 | - | (99.866.882) | 99.002.130 | - | - |
| Saldo, final ano 2020 | 25.000.000 | 17.606.670 | - | 102.763.022 | (99.907.838) | 673.660 | 46.135.514 |

* A memoria adxunta forma parte integrante das contas anuais do exercicio 2020.

CORPORACIÓN RADIO E TELEVISIÓN DE GALICIA, S.A.

Estados de Fluxos de Efectivo
correspondentes aos exercicios anuais rematados
o 31 de decembro de 2020 e 2019
(Expresados en euros)

| | Nota | 2020 | 2019 |
|---|--------|---------------------|---------------------|
| A. FLUXOS DE EFECTIVO DAS ACTIVIDADES DE EXPLOTACIÓN | | | |
| 1. Resultado do exercicio antes de impostos | | (99.907.838) | (99.002.130) |
| 2. Axustes do resultado | | 47.031.210 | 43.975.579 |
| a) Amortización do inmovilizado (+) | 6 e 7 | 46.542.140 | 43.665.497 |
| b) Correccións valorativas por deterioración existencias (+/-) | 6 | 44.018 | 100.481 |
| c) Variacións de provisións (+/-) | | 750.867 | (36.680) |
| d) Imputación de subvencións (-) | 7 e 16 | (384.738) | (312.323) |
| e) Resultados por baixas e alleamentos do inmovilizado (+/-) | 22 | 333.706 | (13.217) |
| f) Resultados por baixas e alleamentos de instrumentos financeiros (+/-) | | - | - |
| g) Ingresos financeiros (-) | 23 | (210.153) | (7.827) |
| h) Gastos financeiros (+) | 23 | 20.070 | 828.802 |
| i) Diferenzas de cambio (+/-) | 23 | (36.526) | (6.856) |
| j) Perdas, deterioración e variación de provisión por operac. comerciais (+/-) | | (28.174) | (242.298) |
| k) Outros ingresos e gastos (+/-) | | - | - |
| 3. Cambios no capital corrente | | (9.406.014) | (1.717.117) |
| a) Existencias (+/-) | 11 | 15.806 | (38.489) |
| b) Debedores e outras contas a cobrar (+/-) | 10 | 1.100.426 | 2.185.442 |
| c) Outros activos correntes (+/-) | 8 | 72.654 | 16.197 |
| d) Acredores e outras contas a pagar (+/-) | 19 | (195.235) | (1.410.375) |
| e) Outros pasivos correntes (+/-) | 19 | - | 5.383 |
| f) Outros activos e pasivos non correntes (+/-) | | (10.399.665) | (2.475.275) |
| 4. Outros fluxos de efectivo das actividades de explotación | | 44.528 | (820.975) |
| a) Pagamentos de xuros (-) | | (20.070) | (828.802) |
| b) Cobramentos de dividendos (+) | | - | - |
| c) Cobramentos de xuros (+) | | 210.153 | 7.827 |
| d) Cobramentos (pagamentos) por imposto sobre beneficios (+/-) | | - | - |
| e) Outros pagamentos (cobramentos) (+/-) | | (145.555) | - |
| 5. Fluxos de efectivo das actividades de explotación (+/--1+/-2+/-3+/-4) | | (62.238.114) | (57.564.643) |
| B. FLUXOS DE EFECTIVO DAS ACTIVIDADES DE INVESTIMENTO | | | |
| 6. Pagamentos por investimentos (-) | | (41.268.301) | (46.129.741) |
| a) Empresas do Grupo e asociadas | | - | - |
| b) Inmovilizado intanxible | 6 | (39.965.749) | (43.201.763) |
| c) Inmovilizado material | 7 | (1.302.552) | (2.927.978) |
| d) Investimentos inmobiliarios | | - | - |
| e) Outros activos financeiros | | - | - |
| f) Activos non correntes mantidos para venda | | - | - |
| g) Outros activos | | - | - |
| 7. Cobramentos por desinvestimentos (+) | | 700.544 | 544.916 |
| a) Empresas do Grupo e asociadas | | - | - |
| b) Inmovilizado intanxible | 6 | - | 119.911 |
| c) Inmovilizado material | 7 | 185.238 | - |
| d) Investimentos inmobiliarios | | - | - |
| e) Outros activos financeiros | 10 | 515.306 | 425.005 |
| f) Activos non correntes mantidos para venda | | - | - |
| 8. Fluxos de efectivo das actividades de investimento (6+7) | | (40.567.757) | (45.584.825) |

(Segue)

* A memoria adxunta forma parte integrante das contas anuais do exercicio 2020.

CORPORACIÓN RADIO E TELEVISIÓN DE GALICIA, S.A.

Estados de Fluxos de Efectivo

correspondentes aos exercicios anuais rematados

o 31 de decembro de 2020 e 2019

(Expresados en euros)

| | Nota | 2020 | 2019 |
|--|----------------|--------------------|--------------------|
| C. FLUXOS DE EFECTIVO DAS ACTIVIDADES DE FINANCIAMENTO | | | |
| 9. Cobramentos por instrumentos de patrimonio | 12 y 15 | 103.013.022 | 100.116.882 |
| a) Emisión de instrumentos de patrimonio e outras achegas de accionistas (+) | | 102.763.022 | 99.866.882 |
| b) Amortización de instrumentos de patrimonio (-) | | - | - |
| c) Adquisición de instrumentos de patrimonio (-) | | - | - |
| d) Enaxenación de instrumentos de patrimonio (+) | | - | - |
| e) Subvencións, doazóns e legados recibidos (+) | 16 | 250.000 | 250.000 |
| 10. Cobramentos y pagamentos por instrumentos de pasivo financeiro | | 7.775.769 | 1.221.346 |
| a) Emisión | | | |
| 1. Obrigas e outros valores negociables (+) | | - | - |
| 2. Débedas con entidades de crédito (+) | | - | - |
| 3. Débedas con empresas do Grupo e asociadas (+) | | 9.856.343 | 9.521.346 |
| 4. Outras débedas (+) | | - | - |
| b) Devolución e amortización | | | |
| 1. Obrigas e outros valores negociables (-) | | - | - |
| 2. Débedas con entidades de crédito (-) | | - | - |
| 3. Débedas con empresas do Grupo e asociadas (-) | | (121.396) | (8.300.000) |
| 4. Outras débedas (-) | | (1.959.178) | - |
| 11. Pagamentos por dividendos e remuneracións de outros instrum. patrimonio | | - | - |
| a) Dividendos (-) | | - | - |
| b) Remuneracións de outros instrumentos de patrimonio (-) | | - | - |
| 12. Fluxos de efectivo das actividades de financiamento (+/-9+/-10+/-11) | | 110.788.791 | 101.338.228 |
| D. EFECTO DAS VARIACIÓNS DOS TIPOS DE CAMBIO | | | |
| | 23 | 36.526 | 6.856 |
| E. AUMENTO/DIMINUCCIÓN NETA DO EFECTIVO OU EQUIVALENTES (+/-5+/-8+/-12+/-D) | | | |
| | | 8.019.446 | (1.804.384) |
| Efectivo ou equivalentes ao comezo do exercicio | | 12.346.616 | 14.151.000 |
| Efectivo ou equivalentes ao final do exercicio | | 20.366.062 | 12.346.616 |

* A memoria adxunta forma parte integrante das contas anuais do exercicio 2020.

1. Información xeral

a) Constitución, natureza e obxecto social

Corporación Radio e Televisión de Galicia, S.A., (en adiante a Sociedade ou Corporación RTVG) é a sucesora dende o día 1 de xaneiro de 2016 da Televisión de Galicia, S.A., constituída o día 18 de abril de 1985 como sociedade anónima. Corporación Radio e Televisión de Galicia é unha sociedade mercantil pública autonómica de capital integramente participado pola Comunidade Autónoma de Galicia, baixo a forma xurídica de sociedade anónima, suxeita á Lei de Sociedades de Capital e a Lei de Galicia 9/2011, do 9 de novembro, dos Medios Públicos de Comunicación Audiovisual de Galicia, e ten o seu domicilio social en Bando-San Marcos s/n, 15820 Santiago de Compostela (A Coruña).

O seu obxecto social constitúeo:

- A produción e transmisión de imaxes e sons, simultaneamente, a través de ondas ou mediante cables, destinados ao público en xeral, con fins informativos, culturais, artísticos, comerciais, recreativos e publicitarios, así como medio de cooperación co sistema educativo e de fomento e difusión da cultura galega, e en especial de fomento e desenvolvemento do galego.
- A produción e transmisión de sons mediante emisións radio-eléctricas, a través de ondas ou mediante cables destinados, mediata ou inmediatamente, ao público en xeral, con fins informativos, culturais, artísticos, comerciais, recreativos, publicitarios, así como medio de cooperación co sistema educativo e de fomento e difusión da cultura galega, e, en especial, o fomento e desenvolvemento do idioma galego.
- Cantas actividades sexan anexas ou complementarias ás anteriores.

Corporación Radio e Televisión de Galicia, S.A. conta con dotacións orzamentarias dentro dos Orzamentos Xerais da Comunidade Autónoma de Galicia (CAG) -véxase nota 1d e 29-.

De acordo coa escritura de constitución e os seus correspondentes estatutos da Corporación Radio e Televisión de Galicia, S.A. será o Consello de Administración quen formulará as contas anuais, as cales serán depositadas no Rexistro Mercantil de Santiago de Compostela.

En virtude das obrigas de reestruturación do servizo público de comunicación audiovisual de Galicia, derivada da aplicación da Lei 9/2011, do 9 de novembro, dos Medios Públicos de Comunicación Audiovisual de Galicia, a cal encomenda a xestión de este servizo público a Corporación Radio e Televisión de Galicia, S.A., o Consello da Xunta de Galicia adoptou os acordos seguintes: na súa reunión do 29.08.2013, "Designar a Televisión de Galicia, S.A." coma futura "Corporación Radio e Televisión de Galicia, S.A." e na reunión do 10.10.2013, "Autorizar a fusión por absorción entre as sociedades mercantís públicas autonómicas Televisión de Galicia, S.A.U (sociedade absorbente) e Radiotelevisión Galicia, S.A.U (sociedade absorbida) -véxase nota 4-.

b) Extinción do ente público Compañía de Radio-Televisión de Galicia e integración de activos e pasivos na Televisión de Galicia, S.A. (Actualmente Corporación Radio e Televisión de Galicia, S.A.)

Con data 4 de decembro de 2015, publicouse por parte da Vicepresidencia e Consellería de Presidencia, Administracións Públicas e Xustiza, o Decreto 177/2015, de 3 de decembro, polo que se extinguiu a entidade de dereito público Compañía de Radio-Televisión de Galicia.


As principais consecuencias do citado Decreto 177/2015, de 3 de decembro, foron as seguintes:

b).1 A totalidade das accións que constituían o capital social da sociedade Televisión de Galicia, S.A., que ata o momento pertencían á Compañía de Radio-Televisión de Galicia, incorporáronse á Administración Xeral da Comunidade Autónoma de Galicia, en cumprimento do artigo 7.2 da Lei 9/2011, de 9 de novembro, dos Medios Públicos de Comunicación Audiovisual de Galicia e de acordo co artigo 89.1 da Lei 5/2011, de 30 de setembro, de Patrimonio de Galicia.


CORPORACIÓN RADIO E TELEVISIÓN DE GALICIA, S.A.

Memoria das Contas Anuais

31 de decembro de 2020




b).2 Aprobouse a transmisión dos activos e pasivos necesarios para a prestación do servizo público de radio e televisión á Televisión de Galicia, S.A., designada como a actual Corporación Radio e Televisión de Galicia, S.A., en virtude do Acordo do 29 de agosto de 2013 do Consello da Xunta de Galicia. Os indicados activos e pasivos obxecto de transmisión veñen constituídos polo conxunto dos bens, dereitos e obrigas pertencentes á Compañía de Radio-Televisión de Galicia, por resultaren todos eles necesarios para a prestación do servizo público de radio e televisión excepto as propias accións que constituían o capital social da sociedade Televisión de Galicia, S.A.




b).3 O persoal da entidade Compañía de Radio-Televisión de Galicia incorporouse á Corporación RTVG cando esta comezou a exercer a súa actividade de prestación do servizo público de radio e televisión o día 1 de xaneiro de 2016, de acordo co establecido no decreto e de acordo co disposto no artigo 44 do Real decreto lexislativo 2/2015, do 23 de outubro, polo que se aproba o texto refundido da Lei do Estatuto dos traballadores. A Corporación RTVG quedará subrogada nos dereitos e obrigas laborais correspondentes.

En consecuencia, o conxunto de activos e pasivos obxecto da transmisión mencionada no apartado b).2 foron integrados ó 31 de decembro de 2015, con cargo ó Patrimonio Neto da Televisión de Galicia S.A.




Así mesmo, en virtude do mencionado decreto, Televisión de Galicia, S.A. cambiou de denominación social e comezou a exercer a súa actividade de prestación do servizo público de radio e televisión como "Corporación Radio e Televisión de Galicia, S.A." o día 1 de xaneiro de 2016.

c) Réxime xurídico patrimonial



En virtude da Lei 9/2011, do 9 de novembro, dos Medios Públicos de Comunicación Audiovisual de Galicia, Disposición adicional primeira, os bens e dereitos que integran o patrimonio da Corporación Radio e Televisión de Galicia S.A, teñen a consideración de patrimoniais e, por tanto, poderán ser obxecto de gravame, carga, transacción ou arbitraje.



A xestión, administración e disposición dos bens e dereitos que integran o patrimonio da Sociedade, rexeráse polo disposto na súa normativa específica, polas normas reguladoras do patrimonio da Comunidade Autónoma de Galicia e, na súa falta, polo ordenamento privado.


d) Recursos públicos de explotación

Corporación Radio e Televisión de Galicia S.A. elabora anualmente un orzamento de explotación e de capital no que se detallan os recursos e dotacións anuais. Os orzamentos de explotación e de capital intégranse de forma consolidada nos Orzamentos Xerais da Comunidade Autónoma de Galicia (véxase nota 29).

A Sociedade financia as súas operacións de explotación, entre outros, con recursos achegados pola Comunidade Autónoma de Galicia, imputando as cantidades correspondentes á conta "Achegas de socios" no exercicio no que se devengan. Esta achega de fondos ascendeu en 2020 a 102.763.022 euros (99.866.882 euros no exercicio 2019) -véxase nota 15-.

2. Bases de presentación

a) Imaxe fiel



As contas anuais formuláronse a partir dos rexistros contables da Sociedade, de acordo coa lexislación mercantil vixente, coas normas establecidas no Plan Xeral de Contabilidade aprobado mediante Real Decreto 1514/2007, as modificacións incorporadas a este mediante Real Decreto 1159/2010 e Real Decreto 602/2016, e co establecido na Orde EHA/733/2010, do 25 de marzo, pola que se aproban aspectos contables de empresas públicas que operan en determinadas circunstancias (a Orde), co obxecto de mostrar a imaxe fiel do patrimonio e da situación financeira ó 31 de decembro de 2020 e dos resultados das súas operacións, dos cambios no patrimonio neto e dos seus fluxos de efectivo correspondentes ao exercicio anual rematado na devandita data.

O Consello de Administración da Sociedade estima que as presentes contas anuais do exercicio 2020, serán aprobadas sen modificación algunha.

b) Aspectos críticos da valoración e estimación da incerteza

A preparación das contas anuais esixe o uso por parte da Sociedade de certas estimacións e xuízos en relación co futuro que se avalían continuamente e se basean na experiencia histórica e outros factores, incluídas as expectativas de sucesos futuros que se cren razoables baixo as circunstancias actuais.

As estimacións contables resultantes, por definición, dificilmente igualarán os correspondentes resultados reais; non obstante o Consello de Administración da Sociedade considera que non existen estimacións contables de carácter significativo que puidesen dar lugar a axustes nos valores en libros dos activos e pasivos dentro do exercicio financeiro seguinte.

Litixios

A Sociedade é parte en distintos procesos xudiciais. Para afrontar a responsabilidade derivada dos devanditos procesos, a Sociedade ten constituídas certas provisións seguindo os criterios establecidos na nota 3.15. Da resolución definitiva dos devanditos procesos xudiciais poderían derivarse axustes sobre os valores rexistrados ó 31 de decembro de 2020.

Recuperabilidade de saldos a cobrar por IVE

A Dirección da Sociedade avalía a recuperabilidade dos saldos pendentes de cobro polo IVE dos anos 2017, 2018, 2019 e 2020 a raíz das inspeccións iniciadas por parte da AEAT, considerando que os devanditos saldos son de probable recuperación en base as estimacións dos asesores fiscais (véxase nota 21).

Perdas por deterioración do valor dos activos non financeiros non xeradores de fluxos de efectivo

A deterioración de valor dun activo non xerador de fluxos de efectivo é a perda de potencial de servizo dun activo, distinta á depreciación sistemática e regular que constitúe a amortización. A deterioración responde, polo tanto, a unha diminución na utilidade que lle proporciona o activo á entidade que o controla (véxase nota 3.6).

Dereitos de propiedade audiovisual (coproducións)

Os custos incorridos na realización de coproducións son activados como inmovilizado intanxible e amortízanse no tempo en que se estima que xerarán fluxos de efectivo para a Sociedade.

Dereitos de películas e programas

A Sociedade amortiza os dereitos de emisión de películas e programas de acordo cunhas porcentaxes establecidas en función do número de pases e da natureza do dereito. Adicionalmente a Sociedade corrixe o valor dos dereitos (así como os custos que se lle imputan) daquelas películas, series, etc., para as que a súa emisión non estea prevista, ben polo seu nulo interese, ben porque a proximidade do vencemento do dereito e os requisitos de programación o fagan imposible.

c) Principio de empresa en funcionamento

A actividade da Sociedade xera resultados de explotación negativos, dado que os ingresos son insuficientes para a cobertura global dos seus gastos. Nesta situación, a viabilidade futura das actividades da Sociedade ven determinada pola percepción de achegas da Comunidade Autónoma.

O Consello de Administración da Corporación RTVG formulou estas contas anuais do exercicio 2020 seguindo o principio de xestión continuada ao considerar que non existe dúbida en canto á continuidade das operacións da Sociedade para o exercicio 2021, dado que mediante a Lei 3/2021 do Parlamento de Galicia, do 28 de xaneiro, se aproban para o devandito exercicio os orzamentos de explotación e capital da Corporación RTVG por un importe de 110.351.000 euros. En dito orzamento contémpnanse achegas da Comunidade Autónoma de Galicia á Corporación RTVG por importe de 103.478.478 euros (véxase nota 29).




3. Criterios contables




3.1. Activos non xeradores de fluxos de efectivo

A Sociedade atópase no ámbito de aplicación da Orde por realizar as súas actividades mediante a utilización de activos non xeradores de efectivo, estar orientada non á obtención dun beneficio ou á xeración dun rendemento económico ou comercial, senón á obtención de fluxos económicos sociais que benefician a colectividade por medio do «potencial de servizo» ou utilidade pública.




“Activos xeradores de fluxos de efectivo” considéranse os elementos de inmovilizado material, intanxible e investimentos inmobiliarios que se posúen co fin de obter un beneficio ou xerar un rendemento comercial a través da entrega de bens ou a prestación de servizos.

“Activos non xeradores de fluxos de efectivo” considéranse os elementos de inmovilizado material, intanxible e investimentos inmobiliarios que se posúen con finalidade distinta á de xerar un rendemento comercial, como poden ser os fluxos económicos sociais que xeran os devanditos activos e que benefician á colectividade, isto é, o seu beneficio social ou potencial servizo.




Un activo, aínda que sexa mantido principalmente para producir fluxos económicos sociais que benefician á colectividade, pode tamén proporcionar rendementos comerciais a través dunha parte das súas instalacións ou compoñentes, ou ben a través dun uso incidental e diferente ao seu uso principal. Cando o compoñente ou uso xerador de fluxos de efectivo se poida considerar como accesorio con respecto ao obxectivo principal do activo como un todo, ou ben non poida operar ou explotarse con independencia do resto de compoñentes e instalacións integrantes do activo, este considerárase integramente como non xerador de fluxos de efectivo.



Dado que os obxectivos xerais da Sociedade se atopan enmarcados no establecido na Orde, os activos da Sociedade no seu conxunto son considerados como non xeradores de fluxos de efectivo.

3.2. Inmovilizado intanxible

a) Propiedade industrial e similares



Recóllense baixo esta epígrafe os gastos derivados do rexistro de marcas correspondentes a títulos de programas, logotipos, anagramas, etc., así como gastos de imaxe corporativa cuxa amortización se realiza integramente no exercicio no que se incorre no investimento, e procédese ao peche do exercicio a súa baixa en contas.

b) Aplicacións informáticas

As licenzas para programas informáticos adquiridas a terceiros capitalízanse sobre a base dos custos en que se incorreu para adquirilas e preparalas para usar o programa específico. Estes custos amortízanse durante as súas vidas útiles estimadas en tres anos.

Os gastos relacionados co mantemento de programas informáticos recoñécense como gasto cando se incorre neles. Os custos directamente relacionados coa produción de programas informáticos únicos e identificables controlados pola Sociedade, e que sexa probable que vaian xerar beneficios económicos superiores aos custos durante máis dun ano, recoñécense como activos intanxibles. Os custos directos inclúen os gastos do persoal que desenvolve os programas informáticos e unha porcentaxe estimada de gastos xerais.

Os custos de desenvolvemento de programas informáticos recoñecidos como activos amortízanse durante as súas vidas útiles estimadas (que non superan os tres anos).

c) Dereitos de propiedade audiovisual

De acordo coa Orde, os dereitos e programas que a Sociedade adquire para a emisión de contidos pasaron a considerarse activos intanxibles non xeradores de fluxos de efectivo, tomando en consideración o seu carácter de dereito intanxible dado que se posúen cunha finalidade distinta á de xerar un rendemento comercial, ao estar destinados, como finalidade primordial xunto ao resto dos investimentos en activos fixos, á prestación do servizo público de televisión, polo que non se consideran como existencias nin, en consecuencia, o seu consumo como aprovisionamentos e variación de existencias. Este criterio aplícase para os únicos efectos de presentación e valoración dos bens nas contas anuais sen que afecte ao resultado do exercicio, á liquidación orzamentaria e aos criterios de clasificación orzamentaria por natureza aplicados.

Recóllense baixo este epígrafe os importes correspondentes ás coproducións e dereitos de explotación comercial de creacións audiovisuais nas que participa a Sociedade. Estes dereitos actívanse no momento en que a obra é susceptible de xerar recursos económicos para a Sociedade e séguese o criterio de amortizar o seu valor dende o mes seguinte de forma lineal a razón dun 5% mensual. Mentres a obra audiovisual non se poña en explotación, os importes entregados pola Sociedade á empresa produtora rexístranse, de ser o caso, polo seu nominal en "Anticipos" baixo a rúbrica "Outro Inmobilizado intanxible" do activo do balance, cancelándose con cargo á conta "Dereitos da propiedade audiovisual" na data en que sexa susceptible de xerar recursos para a Sociedade.

d) Dereitos de emisión de películas e programas

d).1 Producción allea

Inclúese como inmovilizado intanxible o valor dos dereitos de emisión de produción allea a partir do inicio do período de licenza, sempre e cando se dispoña do soporte material do dereito, independentemente da data (normalmente anterior) de formalización do contrato, e estes rexístranse polo seu custo de adquisición, segundo contrato, máis os gastos incorridos en material soporte, dobraxes, subtítulos, elaboración de banda sonora e outros traballos realizados por empresas alleas á Sociedade e minorados, de acordo coas porcentaxes indicadas neste apartado, pola amortización calculada en función dos pases emitidos e dos pases totais contratados para cada dereito de emisión.

No caso de adquisición de grupos de películas, a Sociedade valora os dereitos de emisión de acordo co prezo establecido en contrato, considerando que o custo individualizado de cada un deles, se non se especifica en contrato, é igual para todos dentro do grupo.

Non obstante, nalgúns casos nos que o custo individualizado non se deduce do contrato, a Sociedade segue o criterio de valorar individualmente os dereitos para os que se define o prezo en contrato de forma global, de acordo co valor relativo destes e en función de determinadas categorías preestablecidas en función da calidade, dos ingresos por venda de entradas ou doutras variables.

Cando varias televisións autonómicas participan nun mesmo contrato para a adquisición de dereitos de emisión, a repartición do custo faise en función de porcentaxes fixadas por todas estas televisións con base no número de habitantes das respectivas comunidades autónomas.

En función da valoración establecida nos parágrafos anteriores, os dereitos de emisión amortízanse seguindo os seguintes criterios:

- Se o número de pases contratados é un, o 100% do seu valor na data da súa emisión.
- Se o número de pases contratados son dous, un 70% do valor na primeira emisión e o 30% restante na segunda emisión.
- Se o número de pases contratados son tres ou máis, o 70% do seu valor na data da súa primeira emisión, un 20% na segunda emisión e o 10% restante ao se producir a terceira emisión.

- Nos casos de series de capítulos séguense os mesmos criterios, se ben a amortización correspondente a cada pase se realiza en función dos capítulos emitidos.

d).2 Producción propia externa

Inclúese como inmovilizado intanxible o valor dos dereitos de emisión de produción propia externa a partir da recepción de materiais (xeralmente estipulada no contrato), tanto para unidades como para series (varios capítulos nun contrato/expediente). Neste último caso considerase a mesma data de inicio de cómputo para tódolos capítulos contratados.

Os dereitos de emisión de produción propia externa, tamén denominada produción contratada ou encargos de produción, valóranse pola Sociedade polo seu custo de adquisición segundo contrato máis os gastos incorridos, se é o caso, polas dobraxes e outros traballos realizados por empresas alleas á Sociedade e minorados, de acordo coas porcentaxes indicadas neste apartado, pola amortización calculada en función dos pases emitidos.

Os dereitos de emisión da produción propia externa amortízanse en función das seguintes porcentaxes:

- 50% na primeira emisión.
- 25% na segunda emisión.
- 15% na terceira emisión.
- O valor neto contable resultante amortízase na súa totalidade unha vez transcorridos 4 anos dende o inicio dos dereitos (véxase nesta nota o apartado d.4).

O valor dos dereitos de emisión daqueles programas que se emiten en directo ou en diferido nos que intervéñ público ou se fai referencia a datas determinadas amortízanse integramente na súa primeira emisión.

Nos casos en que exista a posibilidade de emisión de varios pases sen unha eventual venda posterior, séguese o criterio sinalado para a produción allea no referente aos dereitos para os que contratan tres ou máis pases.

Nos casos de series de capítulos séguense os mesmos criterios, se ben a amortización dos dereitos de emisión correspondentes a cada pase se realiza en función dos capítulos emitidos.

d).3 Producción propia interna

O valor dos dereitos de emisión da produción propia interna recolle unicamente os custos externos imputables directamente á produción do programa.

En xeral, o custo de produción amortízase integramente na súa primeira emisión.

No caso de programas seriados, a amortización realízase de forma proporcional aos capítulos emitidos.

d).4 Deterioración de valor dos dereitos de emisión

A Sociedade avalía e determina as correccións valorativas por deterioración e as reversións das perdas por deterioración de valor do inmovilizado intanxible de acordo cos criterios que se mencionan no apartado "3.6. Perdas por deterioración do valor dos activos non financeiros non xeradores de fluxos de efectivo".

A Sociedade corrixe o valor dos dereitos (así como os custos que se lle imputan) daquelas producións externas (allea e propia externa) nas que a súa emisión non estea prevista a curto prazo, ben polo seu nulo interese, ben porque a proximidade do vencemento do dereito e os requisitos de programación o fagan imposible. Ata o exercicio 2007 o valor de cada unha destas producións, xa deterioradas, é inferior a un euro.

Dende o exercicio 2008, os dereitos cunha antigüidade superior a 4 anos son totalmente amortizados, excepto naqueles casos nos que estea prevista a súa emisión no exercicio seguinte. A estes efectos o computo da antigüidade segue os criterios xa comentados (véxase nesta nota o apartado d.1 para produción allea e d.2 para produción propia externa).

3.3. Inmobilizado material

O immobilizado material adquirido pola Corporación RTVG con cargo ás súas dotacións orzamentarias (véxase nota 7), así como aquel co que desenvolve as súas actividades o cal foi adquirido a través da Administración da Comunidade Autónoma de Galicia e adscrito á Corporación RTVG, ten a consideración de patrimonial.

Os elementos do immobilizado material recoñécense polo seu prezo de adquisición ou custo de produción menos a amortización acumulada e o importe acumulado das perdas recoñecidas.

O importe dos traballos realizados pola empresa para o seu propio immobilizado material calcúlase sumándolle ao prezo de adquisición das materias consumibles, os custos directos ou indirectos imputables aos devanditos bens.

Os custos de ampliación, modernización ou mellora dos bens do immobilizado material incorpóranse ao activo como maior valor do ben exclusivamente cando supoñen un aumento da súa capacidade, produtividade ou alongamento da súa vida útil, e sempre que sexa posible coñecer ou estimar o valor contable dos elementos que resultan dados de baixa do inventario por ser substituídos.

O immobilizado adquirido directamente pola Administración da Comunidade Autónoma de Galicia e adscrito á Corporación RTVG rexístrase contablemente pola súa natureza, con aboamento ó epígrafe de "Subvencións, doazóns e legados recibidos" (véxase nota 3.11).

A amortización do immobilizado material, con excepción dos terreos que non se amortizan, calcúlase sistematicamente polo método lineal en función da súa vida útil estimada, atendendo á depreciación efectivamente sufrida polo seu funcionamento, uso e gozo. Os % de amortización correspondentes ás vidas útiles estimadas son:

| | <u>% de amortización</u> |
|--|------------------------------|
| Construcións | 3 |
| Maquinaria e instalacións técnicas | 8-20 |
| Ferramentas | 8-30 |
| Mobiliario e outras instalacións | 8-20 |
| Equipos para procesos de información | 25 |
| Elementos de transporte e outro immobilizado | 8-16 |

O valor residual e a vida útil dos activos revísase, axustándose se fose necesario, na data de cada balance.

Cando o valor contable dun activo é superior ao seu importe recuperable estimado, o seu valor redúcese de forma inmediata ata o seu importe recuperable.

As perdas e ganancias pola venda de immobilizado material calcúlanse comparando os ingresos obtidos pola venda co valor contable e rexístranse na conta de perdas e ganancias.

3.4. Custos por xuros

Os gastos financeiros directamente atribuíbles á adquisición ou construción de elementos do immobilizado que necesiten un período de tempo superior a un ano para estar en condicións de uso incorpóranse ao seu custo ata que se encontran en condicións de funcionamento.




3.5. Deterioración de valor dos activos

A Sociedade avaliou as correccións valorativas por deterioración de valor do inmovilizado conforme ao mencionado no apartado 3.6. "Perdas por deterioración do valor dos activos non financeiros non xeradores de fluxos de efectivo".




3.6. Perdas por deterioración do valor dos activos non financeiros non xeradores de fluxos de efectivo


A deterioración de valor dun activo non xerador de fluxos de efectivo (véxase nota 3.1) é a perda de potencial de servizo dun activo, distinta á depreciación sistemática e regular que constitúe a amortización. A deterioración responde, polo tanto, a unha diminución na utilidade que lle proporciona o activo á entidade que o controla.




A avaliación da existencia de deterioración dos activos non xeradores de fluxos de efectivo debe efectuarse para cada activo individualmente considerado. Non obstante, cando a identificación do potencial de servizo dun activo individualmente considerado non fose evidente, a Sociedade determina o importe recuperable da unidade de explotación ou servizo á que pertence.



Deberase contabilizar unha perda por deterioración nun activo non xerador de fluxos de efectivo ou unidade de explotación ou servizo se o seu valor contable supera o seu importe recuperable na súa data de determinación.



Para estes efectos enténdese por importe recuperable o maior importe entre o seu valor razoable menos os custos de venda e o seu valor en uso. Salvo mellor evidencia, o valor en uso dun activo non xerador de efectivo ou unidade de explotación ou servizo determínase por referencia ao seu custo de reposición depreciado.



Enténdese por custo de reposición depreciado o custo de reposición do devandito activo menos a amortización acumulada calculada sobre a base de tal custo, de forma que reflecta o funcionamento, uso e gozo xa efectuado do activo, sen prexuízo de considerar tamén a obsolescencia técnica que puidese afectalo.


En caso de que a Sociedade deba recoñecer unha perda por deterioración dunha unidade de explotación ou servizo, reducirá o valor en libros dos activos non xeradores de efectivo que a integran en proporción ao seu valor contable, ata o límite do maior valor entre os seguintes: o seu valor razoable menos os custos de venda, o seu custo de reposición depreciado e cero.

As correccións valorativas por deterioración dos activos non xeradores de fluxos de efectivo, así como a súa reversión cando as causas que a motivaron deixasen de existir, recoñécense como un gasto ou un ingreso, respectivamente, na conta de perdas e ganancias. A reversión da deterioración ten como límite o valor contable do activo que estaría recoñecido na data de reversión se non se rexistrase a deterioración de valor.

O recoñecemento dunha perda por deterioración do valor dun activo non xerador de fluxos de efectivo, así como a súa reversión, motivará un recálculo das cotas de amortización. Así mesmo, no caso de deterioración, pode ser indicativo de que a vida útil restante do activo, o método de amortización ou o seu valor residual necesiten ser revisados.

3.7. Activos financeiros

a) Préstamos e partidas para cobrar



Os préstamos e partidas para cobrar son activos financeiros non derivados con cobramentos fixos ou determinables que non cotizan nun mercado activo. Inclúense en activos correntes, agás para vencementos superiores a 12 meses dende da data do balance que se clasifican como activos non correntes. Os préstamos e partidas para cobrar inclúense en "Créditos a terceiros" e "Debedores comerciais e outras contas para cobrar" no balance.

Estes activos financeiros valóranse inicialmente polo seu valor razoable, incluídos os custos de transacción que lles sexan directamente imputables, e posteriormente a custo amortizado recoñecendo os xuros devengados en función do seu tipo de xuro efectivo, entendido como o tipo de actualización que iguala o valor en libros do instrumento coa totalidade dos seus fluxos de efectivo estimados ata o seu vencemento.

Non obstante o anterior, os créditos por operacións comerciais con vencemento non superior a un ano valóranse, tanto no momento de recoñecemento inicial como posteriormente, polo seu valor nominal sempre que o efecto de non actualizar os fluxos non sexa significativo.

Polo menos ao peche do exercicio efectúanse as correccións valorativas necesarias por deterioración de valor se existe evidencia obxectiva de que non se cobrarán todos os importes que se deben.

O importe da perda por deterioración do valor é a diferenza entre o valor en libros do activo e o valor actual dos fluxos de efectivo futuros estimados, descontados ao tipo de xuro efectivo no momento de recoñecemento inicial. As correccións de valor, así como no seu caso a súa reversión, recoñécense na conta de perdas e ganancias.

b) Investimentos mantidos ata o vencemento

Os investimentos mantidos ata o vencemento son valores representativos de débeda con cobramentos fixos ou determinables e vencemento fixo, que se negocian nun mercado activo e que a Dirección da Sociedade ten a intención efectiva e a capacidade de conservar ata o seu vencemento. Se a Sociedade vendese un importe que non fose insignificante dos activos financeiros mantidos ata o vencemento, a categoría completa reclasificaríase como dispoñible para a venda. Estes activos financeiros inclúense en activos non correntes, excepto aqueles con vencemento inferior a 12 meses a partir da data do balance que se clasifican como activos correntes.

Os criterios de valoración destes investimentos son os mesmos que para os préstamos e partidas para cobrar.

3.8. Existencias

Repostos técnicos e material de consumo e reposición

Comprenden cintas virxes, repostos e outro material de oficina e material auxiliar técnico. Estas existencias figuran valoradas polo seu custo de adquisición, e de ser caso os impostos que non sexan recuperables, determinado conforme ao método FIFO (primeiras entradas, primeiras saídas).

A Sociedade realiza dotacións á provisión por deterioración das existencias con custo superior ao seu valor de mercado ou cando existen dúbidas sobre a súa recuperabilidade debido a problemas de lento movemento ou de obsolescencia.

En todo caso, dende o exercicio 2008 os repostos técnicos e o material de consumo e reposición inventariado son deteriorados de forma lineal e nun período de cinco anos.

3.9. Patrimonio neto

O capital social está representado por accións ordinarias.


Os custos de emisión de novas accións ou opcións preséntanse directamente contra o patrimonio neto, como menores reservas.

No caso de adquisición de accións propias da Sociedade, a contraprestación pagada, incluído calquera custo incremental directamente atribuíble, dedúcese do patrimonio neto ata a súa cancelación, emisión de novo ou alleamento. Cando estas accións se venden ou se volven emitir posteriormente, calquera importe recibido, neto de calquera custo incremental da transacción directamente atribuíble, inclúese no patrimonio neto.




3.10. Pasivos financeiros

Débitos e partidas para pagar




Esta categoría inclúe débitos por operacións comerciais e débitos por operacións non comerciais. Estes recursos alleos clasifícanse como pasivos correntes, a menos que a Sociedade teña un dereito incondicional a diferir a súa liquidación durante polo menos 12 meses despois da data do balance.

Estas débedas recoñécense inicialmente ao seu valor razoable axustado polos custos de transacción directamente imputables, rexistrándose posteriormente polo seu custo amortizado segundo o método do tipo de xuro efectivo. O devandito xuro efectivo é o tipo de actualización que iguala o valor en libros do instrumento coa corrente esperada de pagamentos futuros previstos ata o vencemento do pasivo.




Non obstante o anterior, os débitos por operacións comerciais con vencemento non superior a un ano e que non teñen un tipo de xuro contractual valóranse, tanto no momento inicial como posteriormente, polo seu valor nominal cando o efecto de non actualizar os fluxos de efectivo non é significativo.




A Sociedade dá de baixa un pasivo financeiro ou unha parte del cando cumpriu coa obriga contida no pasivo ou ben está legalmente dispensada da responsabilidade fundamental contida no pasivo, xa sexa en virtude dun proceso xudicial ou polo acredor.

3.11. Subvencións recibidas



As subvencións que teñan carácter de reintegrables rexístranse como pasivos ata cumprir as condicións para considerarse non reintegrables, mentres que as subvencións non reintegrables rexístranse como ingresos directamente imputados ao patrimonio neto e recoñécense como ingresos sobre unha base sistemática e racional de forma correlacionada cos gastos derivados da subvención. As subvencións non reintegrables recibidas do accionista único rexístranse directamente en fondos propios.

Para estes efectos, unha subvención considérase non reintegrable cando existe un acordo individualizado de concesión da subvención, se cumpriron todas as condicións establecidas para a súa concesión e non existen dúbidas razoables de que se cobrará.




As subvencións de carácter monetario valóranse polo valor razoable do importe concedido e as subvencións non monetarias polo valor razoable do ben recibido, referidos ambos os dous valores ao momento do seu recoñecemento.

As subvencións non reintegrables relacionadas coa adquisición de inmovilizado intanxible, material e investimentos inmobiliarios impútanse, como ingresos do exercicio en proporción á amortización dos correspondentes activos ou, se é o caso, cando se produza o seu alleamento, corrección valorativa por deterioración ou baixa en balance. Pola súa banda, as subvencións non reintegrables relacionadas con gastos específicos recoñécense na conta de perdas e ganancias no mesmo exercicio en que se producen os correspondentes gastos.

As transferencias percibidas pola Corporación RTVG da Comunidade Autónoma de Galicia son con finalidade indeterminada, para financiar déficits de explotación ou gastos xerais de funcionamento da empresa, non asociados con ningunha actividade ou área de actividade en concreto senón co conxunto das actividades que realiza, non constitúen ingresos, senón achegas de socios para compensación de perdas.

3.12. Bens adscritos CAG



Trátase dos bens cedidos pola Administración da Comunidade Autónoma de Galicia en concepto de adscrición de uso, que se rexistran contablemente pola súa natureza, con aboamento á conta de "Ingresos por bens adscritos CAG" recollida dentro do epígrafe de "Subvencións, doazóns e legados recibidos". Para a súa amortización séguense os mesmos criterios que para o inmovilizado material (véxase nota 3.3), así como o establecido na nota 3.11 para as subvencións non reintegrables relacionadas coa adquisición de inmovilizado.

O conxunto de activos e pasivos obxecto da transmisión mencionada na nota 1b, e que son integrados ó 31 de decembro de 2015, con cargo ó Patrimonio Neto da Televisión de Galicia S.A., inclúen bens que foron cedidos pola Administración da Comunidade Autónoma de Galicia á Compañía de Radio-Televisión de Galicia nos mesmos termos descritos no parágrafo anterior.

3.13. Impostos correntes e diferidos

O gasto (ingreso) por imposto sobre beneficios é o importe que, por este concepto, se devenga no exercicio e que comprende tanto o gasto (ingreso) por imposto corrente como por imposto diferido.

Tanto o gasto (ingreso) por imposto corrente como o diferido se rexistra na conta de perdas e ganancias. Non obstante, recoñécese no patrimonio neto o efecto impositivo relacionado con partidas que se rexistran directamente no patrimonio neto.

Os activos e pasivos por imposto corrente valóranse polas cantidades que se espera pagar ou recuperar das autoridades fiscais, de acordo coa normativa vixente ou aprobada e pendente de publicación na data de peche do exercicio.

Os impostos diferidos calcúlanse sobre as diferenzas temporais que xorden entre as bases fiscais dos activos e pasivos e os seus valores en libros. Non obstante, se os impostos diferidos xorden do recoñecemento inicial dun activo ou un pasivo nunha transacción distinta dunha combinación de negocios que no momento da transacción non afecta nin ao resultado contable nin á base imponible do imposto, non se recoñecen. O imposto diferido determinase aplicando a normativa e os tipos impositivos aprobados ou a punto de aprobarse na data do balance e que espera aplicar cando o correspondente activo por imposto diferido se realice ou o pasivo por imposto diferido se liquide.

Os activos por impostos diferidos recoñécense na medida en que resulte probable que se vaia dispoñer de ganancias fiscais futuras coas que poder compensar as diferenzas temporais.

3.14. Prestacións aos empregados

a) Compromisos por pensións

A Sociedade tiña un plan de achega definida.

Un plan de achegas definidas é aquel baixo o cal o achegador realiza contribucións fixas a unha entidade separada e non ten ningunha obriga legal, contractual ou implícita de realizar contribucións adicionais se a entidade separada non dispuxese de activos suficientes para atender os compromisos asumidos.

Para os plans de achegas definidas, o achegador paga achegas a plans de seguros de pensións xestionados de forma pública ou privada sobre unha base obrigatoria, contractual ou voluntaria. Unha vez que se pagaron as achegas, o achegador non ten obriga de pagamentos adicionais. As contribucións recoñécense como prestacións aos empregados cando se devengan. As contribucións pagadas por anticipado recoñécense como un activo na medida en que unha devolución de efectivo ou unha redución dos pagamentos futuros se atopen dispoñibles.

A Sociedade recoñecía un pasivo polas contribucións para realizar cando, ao peche do exercicio, figuraban contribucións devengadas non satisfeitas.

A partires do 31 de decembro de 2011 en virtude do Real Decreto Lei 20/2011, do 30 de decembro, de medidas urxentes en materia orzamentaria, tributaria e financeira para a corrección do déficit público, publicado no BOE o 31 de decembro de 2011, a Sociedade non realizou achegas adicionais ao plan de pensións.

b) Indemnizacións por cesamento

As indemnizacións por cesamento páganse aos empregados como consecuencia da decisión de rescindir o seu contrato de traballo antes da idade normal de xubilación ou cando o empregado acepta renunciar voluntariamente a cambio desas prestacións. A Sociedade reconece estas prestacións cando se comprometeu de forma demostrable a destituír no seu emprego aos traballadores de acordo cun plan formal detallado sen posibilidade de retirada ou a proporcionar indemnizacións por cesamento como consecuencia dunha oferta para animar a unha renuncia voluntaria. As prestacións que non se van pagar nos doce meses seguintes á data do balance descóntanse ao seu valor actual.

3.15. Provisións e pasivos contingentes

As provisións para restauración medioambiental, custos de reestruturación e litixios recoñécense cando a Sociedade ten unha obriga presente, xa sexa legal ou implícita, como resultado de sucesos pasados, é probable que vaia ser necesaria unha saída de recursos para liquidar a obriga e o importe se pode estimar de forma fiable. As provisións por reestruturación inclúen sancións por cancelación do arrendamento e pagamentos por despedimento aos empregados. Non se recoñecen provisións para perdas de explotación futuras.

As provisións valóranse polo valor actual dos desembolsos que se espera que sexan necesarios para liquidar a obriga usando un tipo antes de impostos que reflicta as avaliacións do mercado actual, do valor temporal do diñeiro e os riscos específicos da obriga. Os axustes na provisión con motivo da súa actualización recoñécense como un gasto financeiro conforme se van devengando.

As provisións con vencemento inferior ou igual a un ano cun efecto financeiro non significativo non se descuentan.

Cando se espera que parte do desembolso necesario para liquidar a provisión sexa reembolsada por un terceiro, o reembolso recoñécese como un activo independente, sempre que sexa practicamente segura a súa recepción.

Pola súa parte, considéranse pasivos contingentes aquelas posibles obrigas xurdidas como consecuencia de sucesos pasados cuxa materialización está condicionada a que aconteza ou non un ou máis eventos futuros independentes da vontade da Sociedade. Os devanditos pasivos contingentes non son obxecto de rexistro contable e preséntanse detalle destes, se é o caso, na memoria.

3.16. Recoñecemento de ingresos

Os ingresos rexístranse polo valor razoable da contraprestación para recibir e representan os importes para cobrar pola publicidade, os dereitos de emisión cedidos e os servizos prestados no curso ordinario das actividades da Sociedade, menos devolucións, rebaixas, descontos e o imposto sobre o valor engadido.


A Sociedade reconece os ingresos cando o seu importe se pode valorar con fiabilidade, é probable que os beneficios económicos futuros vaian fluír á Sociedade e cúmprense as condicións específicas para cada unha das actividades que desenvolve. Non se considera que se poida valorar o importe dos ingresos con fiabilidade ata que non se resolveron todas as contingencias relacionadas coa venda. A Sociedade basea as súas estimacións en resultados históricos, tendo en conta o tipo de cliente, o tipo de transacción e os termos concretos de cada acordo.

Os ingresos por xuros recoñécense usando o método do tipo de xuro efectivo. Cando unha conta para cobrar sofre perda por deterioración do valor, a Sociedade reduce o valor contable ao seu importe recuperable, descontando os fluxos futuros de efectivo estimados ao tipo de xuro efectivo orixinal do instrumento, e continúa levando o desconto como menos ingreso por xuros. Os ingresos por xuros de préstamos que sufrisen perdas por deterioración do valor recoñécense utilizando o método do tipo de xuro efectivo.




3.17. Arrendamentos

a) Arrendamento financeiro




Os arrendamentos de inmovilizado nos que a Sociedade ten substancialmente todos os riscos e beneficios derivados da propiedade clasifícanse como arrendamentos financeiros. Os arrendamentos financeiros capitalízanse ao inicio do arrendamento polo seu valor razoable do ben arrendado ou ó valor actual dos pagamentos mínimos acordados polo arrendamento, ou ó menor dos dous. Para o cálculo do valor actual emprégase o tipo de xuro implícito do contrato e se este non pódese determinar, o tipo de xuro da Sociedade para operacións similares.



Cada pagamento por arrendamento distribúese entre o pasivo e a carga financeira. A carga financeira total distribúese ao longo do prazo de arrendamento e impútase á conta de perdas e ganancias do exercicio no que se incorre, aplicando o método de tipo de xuro efectivo. As cotas continxentes son custo do exercicio no que se incorre nelas. As correspondentes obrigas por arrendamento, netas de cargas financeiras, inclúense en "Acredores por arrendamento financeiro". O inmovilizado adquirido en réxime de arrendamento financeiro amortízase durante a súa vida útil.

b) Arrendamento operativo




Os arrendamentos nos que o arrendador conserva unha parte importante dos riscos e beneficios derivados da titularidade clasifícanse como arrendamentos operativos. Os pagamentos en concepto de arrendamento operativo (netos de calquera incentivo recibido do arrendador) cárganse na conta de perdas e ganancias do exercicio en que se devengan sobre unha base lineal durante o período de arrendamento.




3.18. Clasificación de activos e pasivos entre corrente e non corrente

A Sociedade presenta o balance clasificando activos e pasivos entre corrente e non corrente. Para estes efectos son activos ou pasivos correntes aqueles que cumpran os seguintes criterios:


- 
- Os activos clasifícanse como correntes cando se espera realizalos ou se pretende vendelos ou consumilos no transcurso do ciclo normal da explotación da Sociedade, se manteñen fundamentalmente con fins de negociación, se espera realizalos dentro do período dos doce meses posteriores á data de peche ou se trata de efectivo ou outros activos líquidos equivalentes, agás naqueles casos nos que non poidan ser intercambiados ou utilizados para cancelar un pasivo, polo menos dentro dos doce meses seguintes á data de peche.
 - Os pasivos clasifícanse como correntes cando se espera liquidalos no ciclo normal da explotación da Sociedade, se manteñen fundamentalmente para a súa negociación, se teñen que liquidar dentro do período de doce meses dende a data de peche ou a Sociedade non ten o dereito incondicional para aprazar a cancelación dos pasivos durante os doce meses seguintes á data de peche.
 - Os pasivos financeiros clasifícanse como correntes cando se deban liquidar dentro dos doce meses seguintes á data de peche aínda que o prazo orixinal sexa por un período superior a doce meses e exista un acordo de refinanciamento ou de reestruturación dos pagamentos a longo prazo que concluíra despois da data de peche e antes de que as contas anuais sexan formuladas.

3.19. Medio ambiente

A Sociedade realiza operacións cuxo propósito principal é previr, reducir ou reparar o dano que como resultado das súas actividades poida producir sobre o medio ambiente.



Os gastos derivados das actividades medio ambientais recoñécense como "Outros gastos de explotación" no exercicio no que se incorren.



Os elementos do inmovilizado material adquiridos co obxecto de ser utilizados de forma duradeira na súa actividade e cuxa finalidade principal é a minimización do impacto medioambiental e a protección e mellora do medio ambiente, incluíndo a redución ou eliminación da contaminación futura das operacións da Sociedade, recoñécense como activos mediante a aplicación de criterios de valoración, presentación e por separado consistentes cos que se mencionan no apartado 3.3. Inmovilizado material.



3.20. Transaccións en moeda estranxeira

a) Moeda funcional e de presentación

As contas anuais da Sociedade preséntanse en euros, que é a moeda de presentación e funcional da Sociedade.

b) Transaccións e saldos




b).1 Dereitos de emisión

O prezo de adquisición convértese en euros por aplicación do tipo de cambio vixente na data na que se formaliza o contrato.



b).2 Créditos e débitos

A conversión dos créditos e débitos en moeda distinta do euro a euros realízase aplicando o tipo de cambio vixente no momento en que cada transacción se realiza. No peche do exercicio valóranse ao tipo de cambio vixente no mencionado momento.



As perdas e ganancias en moeda estranxeira que resultan da liquidación destas transaccións e da conversión aos tipos de cambio de peche dos activos e pasivos monetarios denominados en moeda estranxeira recoñécense na conta de perdas e ganancias, agás se se difiren en patrimonio neto como as coberturas de fluxos de efectivo e as coberturas de investimento neto no estranxeiro.




3.21. Transaccións entre empresas do Grupo e vinculadas


Con carácter xeral, as operacións entre empresas do Grupo e vinculadas contabilízanse no momento inicial polo seu valor razoable. Se é o caso, se o prezo acordado difire do seu valor razoable, a diferenza rexístrase atendendo á realidade económica da operación. A valoración posterior realízase conforme ó previsto nas correspondentes normas.

4. Fusión

En decembro do 2013 elevouse a público a fusión por absorción da Radiotelevisión Galicia, S.A., por Televisión de Galicia, S.A, a cal quedou inscrita no rexistro mercantil o 31 de decembro de 2013. A fusión levouse a cabo con base nos balances auditados de TVG, S.A, e da sociedade absorbida ó 31 de decembro de 2012. A sociedade absorbida, igual que TVG, S.A., estaba integramente participada pola Compañía de Radio-Televisión de Galicia (véxase nota 1) e, estableceuse o 1 de xaneiro do 2013 como data a partir da cal as operacións realizadas pola sociedade absorbida enténdense feitas a efectos contables por conta da Sociedade.



A operación de fusión acolleuse ó réxime fiscal especial para operacións de fusión, escisión, achegas non dinerarias e troques de valores, regulado no capítulo VIII do título VII e disposición adicional segunda, do Texto Refundido da Lei do Imposto sobre Sociedades. A información en detalle sobre a mencionada fusión figura nas contas anuais de Televisión de Galicia, S.A. do exercicio 2013.




A fusión produciuse en virtude das obrigas de reestruturación do servizo público de comunicación audiovisual de Galicia, derivada da aplicación da Lei 9/2011, do 9 de novembro, dos Medios Públicos de Comunicación Audiovisual de Galicia, que encomendan a xestión de este servizo público a Corporación Radio e Televisión de Galicia, S.A.. O Consello da Xunta de Galicia adoptou os acordos seguintes: na súa reunión do 29.08.2013, "Designar a Televisión de Galicia, S.A" como futura "Corporación Radio e Televisión de Galicia, S.A" e na reunión do 10.10.2013, "Autorizar a fusión por absorción entre as sociedades mercantís públicas autonómicas Televisión de Galicia, S.A.U (sociedade absorbente) e Radiotelevisión Galicia, S.A.U (sociedade absorbida) ao abeiro do artigo 105.1 da lei 16/2010 do 17 de decembro, de organización e funcionamento da Administración xeral e do sector público autonómico de Galicia".




5. Xestión do risco financeiro

5.1. Factores de risco financeiro



As actividades da Sociedade están expostas a diversos riscos financeiros: risco de mercado (incluíndo risco de tipo de cambio, risco de prezo e risco de tipo de xuro), risco de crédito e risco de liquidez. O programa de xestión do risco global da Sociedade céntrase na incerteza dos mercados financeiros e trata de minimizar os efectos potenciais adversos sobre a súa rendibilidade financeira.



A xestión do risco está controlada pola Dirección da Sociedade que identifica, avalía e cobre os riscos financeiros conforme ás políticas aprobadas polo Consello de Administración. O Consello proporciona políticas para a xestión do risco global, así como para áreas concretas como risco de tipo de cambio, risco de tipo de xuro, risco de liquidez, emprego de derivados e non derivados e investimento do exceso de liquidez.

a) Risco de mercado



i) Risco de tipo de cambio

O Consello de Administración da Sociedade estima que non existen riscos significativos de tipos de cambio pois a Sociedade realiza a maioría das súas operacións en euros, e non realiza investimentos en moeda estranxeira.



ii) Risco de prezo


O Consello de Administración da Sociedade estima que esta non está exposta a riscos de prezos pois non posúe investimentos clasificados no balance como dispoñibles para a venda ou investimentos en títulos de capital de carácter significativo.

iii) Risco de tipo de xuro dos fluxos de efectivo e do valor razoable

Dado que a Sociedade non posúe activos remunerados importantes, os ingresos e os fluxos de efectivo das súas actividades de explotación son independentes respecto das variacións nos tipos de xuro de mercado.

Actualmente a Sociedade posúe recursos alleos ao Grupo a longo prazo, pero non se estiman maiores riscos a este respecto.

b) Risco de crédito



O risco de crédito xorde do efectivo e equivalentes ao efectivo, instrumentos financeiros derivados e depósitos con bancos e institucións financeiras, así como de clientes polo xunto e polo miúdo, incluíndo contas para cobrar pendentes e transaccións comprometidas. En relación cos bancos e institucións financeiras, unicamente se aceptan entidades de recoñecida solvencia.

CORPORACIÓN RADIO E TELEVISIÓN DE GALICIA, S.A.

Memoria das Contas Anuais

31 de decembro de 2020

En relación ás contas para cobrar a clientes, dada a actividade e sector no que opera a Sociedade, correspóndese a gran maioría dos devanditos saldos de clientes sobre os que non existe un historial recente de morosidade, clientes garantidos polo exclusivista publicitario, así como saldos con administracións públicas. Ó 31 de decembro o detalle da antigüidade da débeda é o seguinte:

| | <u>Miles de euros</u> |
|-----------------------------|-----------------------|
| Exercicio 2020 | 2.893 |
| Exercicio 2019 | 16 |
| Exercicio 2018 y anteriores | 11 |
| | <u>2.920</u> |

En relación cos saldos do exercicio 2020 e anteriores, un importe de 20 miles de euros (38 miles de euros en 2019) corresponden a clientes de intercambio, e polo tanto serán cancelados xeralmente mediante a realización de accións publicitarias. Para o resto, a Dirección da Sociedade estima que non existen dúbidas acerca da súa recuperabilidade.

c) Risco de liquidez

Unha xestión prudente do risco de liquidez implica o mantemento de efectivo e valores negociables suficientes, a dispoñibilidade de financiamento mediante un importe suficiente de facilidades de crédito comprometidas e ter capacidade para liquidar posicións de mercado. Dado o carácter dinámico dos negocios subxacentes, a Dirección da Sociedade ten como obxectivo manter a flexibilidade no financiamento.

Ó 31 de decembro de 2020 existe un fondo de manobra positivo por importe de 11.514 miles de euros (fondo de manobra positivo por importe de 4.056 miles de euros en 2019). A Dirección da Sociedade, non estima riscos de liquidez considerando as achegas orzamentarias aprobadas para o exercicio 2021 (véxase nota 29).

5.2. Estimación do valor razoable

O valor en libros dos créditos e débitos por operacións comerciais se aproxima ao seu valor razoable.

6. Inmobilizado intanxible

| | <u>Euros</u> | | | | | | |
|----------------------------|------------------------|--------------------------|---------------------------------|---------------------------------|---|------------------|-------------------|
| | <u>Desenvolvemento</u> | <u>Marcas e Patentes</u> | <u>Dereitos s/ coproducións</u> | <u>Aplicacións informáticas</u> | <u>Dereitos de emisión de películas e programas</u> | <u>Anticipos</u> | <u>Total</u> |
| Saldo ó 31.12.2019 | 25.000 | - | 1.183.073 | 303.638 | 27.458.845 | 23.926 | 28.994.482 |
| Custo | 25.000 | - | 20.400.863 | 4.947.674 | 233.194.568 | 23.926 | 258.592.031 |
| Amortización acumulada | - | - | (19.217.790) | (4.644.036) | (205.735.723) | - | (229.597.549) |
| Altas | - | 10.845 | 1.207.900 | 80.292 | 38.232.244 | 42.179 | 39.573.460 |
| Baixas | - | (10.845) | - | - | (12.271.849) | (37.079) | (12.319.773) |
| Baixas amortiz.acumulada | - | 10.845 | - | - | 12.271.849 | - | 12.282.694 |
| Dotación para amortización | - | (10.845) | (1.159.954) | (215.334) | (41.882.033) | - | (43.268.166) |
| Traspasos | - | - | - | - | - | - | - |
| Saldo ó 31.12.2020 | 25.000 | - | 1.231.019 | 168.596 | 23.809.056 | 29.026 | 25.262.697 |
| Custo | 25.000 | - | 21.608.763 | 5.027.966 | 259.154.963 | 29.026 | 285.845.718 |
| Amortización acumulada | - | - | (20.377.744) | (4.859.370) | (235.345.907) | - | (260.583.021) |
| Valor contable | 25.000 | - | 1.231.019 | 168.596 | 23.809.056 | 29.026 | 25.262.697 |

CORPORACIÓN RADIO E TELEVISIÓN DE GALICIA, S.A.

Memoria das Contas Anuais

31 de decembro de 2020

Euros

| | Desenvolvemento | Marcas e Patentes | Dereitos s/ coproducións | Aplicacións informáticas | Dereitos de emisión de películas e programas | Anticipos | Total |
|----------------------------|-----------------|-------------------|--------------------------|--------------------------|--|---------------|-------------------|
| Saldo ó 31.12.2018 | 25.000 | - | 994.183 | 381.048 | 25.002.792 | 74.930 | 26.477.953 |
| Custo | 25.000 | - | 19.349.275 | 4.811.142 | 212.620.823 | 74.930 | 236.881.170 |
| Amortización acumulada | - | - | (18.355.092) | (4.430.094) | (187.618.031) | - | (210.403.217) |
| Altas | - | 1.659 | 1.051.588 | 136.532 | 42.025.206 | 41.807 | 43.256.792 |
| Baixas | - | (1.659) | - | - | (21.451.461) | (92.811) | (21.545.931) |
| Baixas amortiz.acumulada | - | 1.659 | - | - | 21.451.461 | - | 21.453.120 |
| Dotación para amortización | - | (1.659) | (862.698) | (213.942) | (39.569.153) | - | (40.647.452) |
| Traspasos | - | - | - | - | - | - | - |
| Saldo ó 31.12.2019 | 25.000 | - | 1.183.073 | 303.638 | 27.458.845 | 23.926 | 28.994.482 |
| Custo | 25.000 | - | 20.400.863 | 4.947.674 | 233.194.568 | 23.926 | 258.592.031 |
| Amortización acumulada | - | - | (19.217.790) | (4.644.036) | (205.735.723) | - | (229.597.549) |
| Valor contable | 25.000 | - | 1.183.073 | 303.638 | 27.458.845 | 23.926 | 28.994.482 |

a) Inmovilizado intanxible totalmente amortizado

Ó 31 de decembro de 2020 existe inmovilizado intanxible, aínda en uso e totalmente amortizado cun custo contable de 221.228 miles de euros (180.920 miles de euros ó 31 de decembro de 2019). A maioría correspóndese con dereitos de emisión de películas e programas.

b) Dereitos de propiedade audiovisual (coproducións)

A desagregación dos dereitos de propiedade audiovisual por ano de alta é como segue:

| Ano de incorporación | Euros | | |
|----------------------|----------------------|------------------------|---------------------|
| | Custo de adquisición | Amortización acumulada | Valor neto contable |
| Ata 2010 | 9.726.031 | (9.726.031) | - |
| 2011 | 2.687.230 | (2.687.230) | - |
| 2012 | 859.917 | (859.917) | - |
| 2013 | 562.000 | (562.000) | - |
| 2014 | 1.078.400 | (1.078.400) | - |
| 2015 | 1.392.005 | (1.392.005) | - |
| 2016 | 704.542 | (704.542) | - |
| 2017 | 1.288.400 | (1.288.400) | - |
| 2018 | 1.050.750 | (1.050.750) | - |
| 2019 | 1.051.588 | (758.636) | 292.952 |
| 2020 | 1.207.900 | (269.833) | 938.067 |
| Total | 21.608.763 | (20.377.744) | 1.231.019 |

CORPORACIÓN RADIO E TELEVISIÓN DE GALICIA, S.A.

Memoria das Contas Anuais

31 de decembro de 2020

| Euros | | | |
|-------------------------|-------------------------|---------------------------|------------------------|
| 2019 | | | |
| Ano de Incorporación | Custo de adquisición | Amortización acumulada | Valor neto contable |
| Ata 2010 | 9.726.031 | (9.726.031) | - |
| 2011 | 2.687.230 | (2.687.230) | - |
| 2012 | 859.917 | (859.917) | - |
| 2013 | 562.000 | (562.000) | - |
| 2014 | 1.078.400 | (1.078.400) | - |
| 2015 | 1.392.005 | (1.392.005) | - |
| 2016 | 704.542 | (704.542) | - |
| 2017 | 1.288.400 | (1.288.400) | - |
| 2018 | 1.050.750 | (790.082) | 260.668 |
| 2019 | 1.051.588 | (129.183) | 922.405 |
| Total | 20.400.863 | (19.217.790) | 1.183.073 |

c) Dereitos de emisión de películas e programas

O detalle dos dereitos de emisión de películas e programas ó 31 de decembro de 2020 e 2019 é o seguinte:

| Descrición | Euros | |
|---------------------------|-------------------|-------------------|
| | 2020 | 2019 |
| Producción Allea | 2.637.030 | 3.434.067 |
| Producción Propia Externa | 21.116.952 | 23.824.040 |
| Producción Propia Interna | 55.074 | 200.738 |
| Total | 23.809.056 | 27.458.845 |

d) Compromisos de adquisición de inmovilizado intanxible

Ao peche do exercicio 2020 están abertos expedientes de compra de bens do inmovilizado intanxible por un importe pendente de realizar que ascende a 24.607 miles de euros (18.639 miles de euros ó 31 de decembro de 2019). A maioría correspóndese con dereitos de emisión de películas e programas.

e) Seguros

A Sociedade dispón das pólizas de seguros que se estiman necesarias para dar cobertura aos posibles riscos que poidan afectar aos bens incluídos dentro do inmovilizado intanxible da Sociedade.

CORPORACIÓN RADIO E TELEVISIÓN DE GALICIA, S.A.

Memoria das Contas Anuais

31 de decembro de 2020

7. Inmobilizado material

O detalle e movemento das partidas incluídas en Inmobilizado material é o seguinte:

| | Euros | | | Total |
|----------------------------------|------------------------|---|-----------------------------------|-------------------|
| | Construcións e terreos | Instalacións técnicas e outro inmobilizado material | Inmobilizado en curso e anticipos | |
| Saldo ó 31.12.2019 | 5.636.738 | 10.693.717 | - | 16.330.455 |
| Custo | 17.746.975 | 69.364.365 | - | 87.111.340 |
| Amortización acumulada | (12.110.237) | (58.670.648) | - | (70.780.885) |
| Altas | 58.940 | 1.243.613 | - | 1.302.553 |
| Baixas | - | (762.763) | - | (762.763) |
| Baixas de amortización acumulada | - | 243.818 | - | 243.818 |
| Dotación para amortización | (375.834) | (2.898.140) | - | (3.273.974) |
| Traspasos | - | - | - | - |
| Saldo ó 31.12.2020 | 5.319.844 | 8.520.245 | - | 13.840.089 |
| Custo | 17.805.915 | 69.845.215 | - | 87.651.130 |
| Amortización acumulada | (12.486.071) | (61.324.970) | - | (73.811.041) |
| Valor contable | 5.319.844 | 8.520.245 | - | 13.840.089 |

| | Euros | | | Total |
|----------------------------------|------------------------|---|-----------------------------------|-------------------|
| | Construcións e terreos | Instalacións técnicas e outro inmobilizado material | Inmobilizado en curso e anticipos | |
| Saldo ó 31.12.2018 | 5.953.416 | 3.319.386 | - | 9.272.802 |
| Custo | 17.683.531 | 59.552.908 | - | 77.236.439 |
| Amortización acumulada | (11.730.115) | (56.233.522) | - | (67.963.637) |
| Altas | 63.444 | 10.026.137 | - | 10.089.581 |
| Baixas | - | (214.680) | - | (214.680) |
| Baixas de amortización acumulada | - | 200.797 | - | 200.797 |
| Dotación para amortización | (380.122) | (2.637.923) | - | (3.018.045) |
| Traspasos | - | - | - | - |
| Saldo ó 31.12.2019 | 5.636.738 | 10.693.717 | - | 16.330.455 |
| Custo | 17.746.975 | 69.364.365 | - | 87.111.340 |
| Amortización acumulada | (12.110.237) | (58.670.648) | - | (70.780.885) |
| Valor contable | 5.636.738 | 10.693.717 | - | 16.330.455 |

As principais altas do exercicio 2020 corresponden con maquinaria e equipamento técnico por importe de 968.444 euros. As altas do exercicio 2019 correspondíanse principalmente coa activación do contrato de arrendamento dun sistema de produción dixital para a Sociedade por importe de 8.769.310 euros.

a) Bens totalmente amortizados

Ó 31 de decembro de 2020 existen construcións que están totalmente amortizadas e que aínda están en uso por un importe de 4.681 miles de euros (4.602 miles de euros ó 31 de decembro de 2019). O custo ó 31 de decembro de 2020 do resto de elementos do inmobilizado material totalmente amortizados en uso ascende a un importe de 55.686 miles de euros (53.826 miles de euros ó 31 de decembro de 2019).

CORPORACIÓN RADIO E TELEVISIÓN DE GALICIA, S.A.

Memoria das Contas Anuais

31 de decembro de 2020

b) Bens adscritos CAG

Durante o exercicio 2020 non se produciron variacións no custo do inmovilizado material transferido pola Administración da Comunidade Autónoma de Galicia, cuxo detalle ó 31 de decembro de 2020 é o seguinte:

| | Saldo 31.12.2020 |
|---------------------------|-----------------------------|
| Terreos | 240.404 |
| Construcións | 8.582.233 |
| Instalacións técnicas | 866.017 |
| Maquinaria e eq. técnicos | 6.060.029 |
| Útiles e ferramentas | 4.829 |
| Outras instalacións | 966.806 |
| Mobiliario | 336.882 |
| Outro inmovilizado | 37.172 |
| Total | 17.094.372 |

As variacións da correspondente amortización acumulada ao longo do exercicio 2020 e 2019 son as seguintes:

| | Euros | | | |
|---------------------------|-----------------------------|------------------|------------------------|-----------------------------|
| | Saldo 31.12.2019 | Dotacións | Baixas 2020 | Saldo 31.12.2020 |
| Construcións | 7.942.675 | 129.735 | - | 8.072.410 |
| Instalacións técnicas | 866.017 | - | - | 866.017 |
| Maquinaria e eq. técnicos | 6.060.029 | - | - | 6.060.029 |
| Útiles e ferramentas | 4.829 | - | - | 4.829 |
| Outras instalacións | 966.806 | - | - | 966.806 |
| Mobiliario | 336.882 | - | - | 336.882 |
| Outro inmovilizado | 37.172 | - | - | 37.172 |
| Total | 16.214.410 | 129.735 | - | 16.344.146 |

| | Euros | | | |
|---------------------------|-----------------------------|------------------|------------------------|-----------------------------|
| | Saldo 31.12.2018 | Dotacións | Baixas 2019 | Saldo 31.12.2019 |
| Construcións | 7.810.355 | 132.320 | - | 7.942.675 |
| Instalacións técnicas | 866.017 | - | - | 866.017 |
| Maquinaria e eq. técnicos | 6.060.029 | - | - | 6.060.029 |
| Útiles e ferramentas | 4.829 | - | - | 4.829 |
| Outras instalacións | 966.806 | - | - | 966.806 |
| Mobiliario | 336.882 | - | - | 336.882 |
| Outro inmovilizado | 37.172 | - | - | 37.172 |
| Total | 16.082.090 | 132.320 | - | 16.214.410 |

Ao peche do exercicio 2020, o custo dos bens de inmovilizado material adscritos que se atopan totalmente amortizados é de 12.529 miles de euros (12.529 miles de euros en 2019).

c) Compromisos de adquisición de inmovilizado material

Ao peche do exercicio 2020 estaban abertos expedientes de compra de bens de inmovilizado material por un importe pendente de realizar que ascende a 372 miles de euros (938 miles de euros ó 31 de decembro de 2019).

CORPORACIÓN RADIO E TELEVISIÓN DE GALICIA, S.A.

Memoria das Contas Anuais

31 de decembro de 2020

d) Bens baixo arrendamento financeiro

No epígrafe de "Instalacións técnicas e outro inmovilizado material" inclúense activos que teñen a consideración de arrendamento financeiro, nos que a Sociedade é o arrendatario, en concreto o contrato de arrendamento dun sistema de produción dixital, cuxos importes móstranse a continuación:

| | Euros | |
|------------------------|------------------|------------------|
| | 2020 | 2019 |
| Custo | 8.769.310 | 8.769.310 |
| Amortización acumulada | (3.361.569) | (1.607.707) |
| | 5.407.741 | 7.161.603 |

e) Subvencións recibidas

A Sociedade ten elementos de inmovilizado subvencionados, polos cales figuran no Patrimonio Neto no epígrafe A-3 "Subvencións, doazóns e legados recibidos" ao peche de 2020 un importe de 673.660 euros (808.398 euros ó 31 de decembro de 2019).

f) Seguros

A Sociedade dispón das pólizas de seguros que se estiman necesarias para dar cobertura aos posibles riscos que poidan afectar aos bens incluídos dentro do inmovilizado material da Sociedade.

8. Análise de instrumentos financeiros

8.1. Análise por categorías

O valor en libros de cada unha das categorías de instrumentos financeiros establecidas na norma de rexistro e valoración de Instrumentos financeiros é o seguinte:

| | Euros | | |
|--|-----------------------------------|------------------------------|---------------|
| | 2020 | | |
| | Activos financeiros a longo prazo | | |
| Instrumentos de patrimonio | Valores representativos de débeda | Créditos, derivados e outros | |
| Activos dispoñibles para a venda (nota 9) | 97.086 | - | - |
| Préstamos e partidas para cobrar (nota 10) | - | - | 10.874 |
| | 97.086 | - | 10.874 |

| | Euros | | |
|--|-----------------------------------|------------------------------|----------------|
| | 2019 | | |
| | Activos financeiros a longo prazo | | |
| Instrumentos de patrimonio | Valores representativos de débeda | Créditos, derivados e outros | |
| Activos dispoñibles para a venda (nota 9) | 97.086 | - | - |
| Préstamos e partidas para cobrar (nota 10) | - | - | 245.590 |
| | 97.086 | - | 245.590 |

| | Euros | | |
|---|-----------------------------------|------------------------------|-------------------|
| | 2020 | | |
| | Activos financeiros a curto prazo | | |
| Instrumentos de patrimonio | Valores representativos de débeda | Créditos, derivados e outros | |
| Investimentos mantidos ata o vto. (nota 10) | - | - | 4.800 |
| Préstamos e partidas para cobrar (nota 10) | - | - | 4.355.492 |
| Efectivo e activos líquidos equivalentes | - | - | 20.366.062 |
| | - | - | 24.726.354 |

CORPORACIÓN RADIO E TELEVISIÓN DE GALICIA, S.A.

Memoria das Contas Anuais

31 de decembro de 2020

| Euros | | |
|---|-----------------------------------|------------------------------|
| 2019 | | |
| Activos financeiros a curto prazo | | |
| Instrumentos de patrimonio | Valores representativos de débeda | Créditos, derivados e outros |
| Investimentos mantidos ata o vto. (nota 10) | - | 4.800 |
| Préstamos e partidas para cobrar (nota 10) | - | 3.786.307 |
| Efectivo e activos líquidos equivalentes | - | 12.346.616 |
| | - | 16.137.723 |

Os créditos coas Administracións Públicas non son incluídos nesta clasificación por non ter consideración de instrumentos financeiros (véxase nota 10).

| Euros | | |
|---|--------------------------------------|-----------------------------|
| 2020 | | |
| Pasivos financeiros a longo prazo | | |
| Débedas con entidades de crédito | Obrigas e outros valores negociables | Débitos, derivados e outros |
| Débitos e partidas para pagar (nota 19) | - | 23.031.568 |
| | - | 23.031.568 |

| Euros | | |
|---|--------------------------------------|-----------------------------|
| 2019 | | |
| Pasivos financeiros a longo prazo | | |
| Débedas con entidades de crédito | Obrigas e outros valores negociables | Débitos, derivados e outros |
| Débitos e partidas para pagar (nota 19) | - | 14.929.087 |
| | - | 14.929.087 |

| Euros | | |
|---|--------------------------------------|-----------------------------|
| 2020 | | |
| Pasivos financeiros a curto prazo | | |
| Débedas con entidades de crédito | Obrigas e outros valores negociables | Débitos, derivados e outros |
| Débitos e partidas para pagar (nota 19) | - | 12.120.045 |
| | - | 12.120.045 |

| Euros | | |
|---|--------------------------------------|-----------------------------|
| 2019 | | |
| Pasivos financeiros a curto prazo | | |
| Débedas con entidades de crédito | Obrigas e outros valores negociables | Débitos, derivados e outros |
| Débitos e partidas para pagar (nota 19) | - | 13.024.647 |
| | - | 13.024.647 |

As débedas coas Administracións Públicas non son incluídas nesta clasificación por non ter consideración de instrumentos financeiros (véxase nota 19).

8.2. Análise por vencementos

Os importes dos instrumentos financeiros cun vencemento determinado ou determinable clasificados por ano de vencemento son os seguintes:

Activos financeiros

Ó 31 de decembro de 2020, os importes dos instrumentos financeiros cun vencemento determinado ou determinable clasificados por ano de vencemento son os seguintes:

| | Euros | | | | | | |
|----------------------------------|---------------------|------|------|------|------|------------------|------------------|
| | Activos financeiros | | | | | | |
| | 2021 | 2022 | 2023 | 2024 | 2025 | Años posteriores | Total |
| Investimentos financeiros | | | | | | | |
| - Créditos a terceiros | 596.152 | - | - | - | - | - | 596.152 |
| - Clientes | 2.920.288 | - | - | - | - | - | 2.920.288 |
| - Debedores, persoal e outros | 839.052 | - | - | - | - | 10.874 | 849.926 |
| Total | 4.355.492 | - | - | - | - | 10.874 | 4.366.366 |

O saldo total de Créditos a terceiros correspóndese coa débeda pendente de cobro de determinadas produtoras e outras empresas subcontratistas a 31 de decembro de 2020. Nesta partida inclúese unicamente a débeda con sentenza firme a favor da Corporación RTVG ou con acordo de pago (véxase nota 10).

Os restantes activos financeiros rexistrados a longo prazo non presentan vencementos determinados, mentres que os rexistrados a curto prazo estímase que serán realizados en 2021.

Pasivos financeiros

Ó 31 de decembro de 2020, os importes dos pasivos financeiros cun vencemento determinado ou determinable clasificados por ano de vencemento orixínanse pola activación do contrato de arrendamento dun sistema de produción dixital para a Sociedade, é son os seguintes:

| | Euros | | | | | | |
|---|---------------------|------------------|------------------|----------------|------|------------------|------------------|
| | Pasivos financeiros | | | | | | |
| | 2021 | 2022 | 2023 | 2024 | 2025 | Años posteriores | Total |
| Débedas financeiras | | | | | | | |
| - Acredores por arrendamento financeiro | 1.753.862 | 1.753.862 | 1.753.862 | 146.155 | - | - | 5.407.741 |
| Total | 1.753.862 | 1.753.862 | 1.753.862 | 146.155 | - | - | 5.407.741 |

Os pasivos financeiros rexistrados no epígrafe Débedas con empresas do Grupo e asociadas a longo prazo, por importe de 19.377.689 euros, non presentan vencementos determinados, si ben deberán cancelarse no momento que a AEAT abone á Sociedade os importes pendentes de IVE dos exercicios 2017, 2018, 2019 e 2020. No caso de que as reclamacións de IVE resultaran de xeito desfavorables ós intereses da Sociedade, dito financiamento converterase en definitivo, mediante a subscripción do oportuno instrumento (véxase nota 21 e 25).

Os restantes pasivos financeiros rexistrados a curto prazo estímase que serán realizados en 2021.

9. Instrumentos de patrimonio de fóra do Grupo

O importe de 97.086 euros corresponde ao valor da participación no Fondo social da Federación de Organismos de Radio e Televisión Autonómicas (F.O.R.T.A.) que, con sede en Madrid, ten como misión a representación en común de todas as televisións autonómicas para a defensa dos seus intereses.

F.O.R.T.A. ten por obxecto social a cooperación e axuda no cumprimento das atribucións dos seus socios e, en especial, a axuda e cooperación en futuros acordos sobre dereitos da propiedade intelectual, retransmisións deportivas e culturais, conexións de emisión, recepción de servizos de novas e transmisións, intercambio de programas e servizos, duplicado de películas, participación nas organizacións profesionais nacionais e internacionais de radio e televisión e, en xeral, calquera acción referente a materias de interese común dos organismos ou entidades asociadas de radiodifusión e televisión. Dada a natureza non lucrativa da F.O.R.T.A., e tendo en conta que a maior parte das súas operacións as realiza cos seus socios, o prezo dos servizos prestados a estes fíxase anualmente de modo que os ingresos xerados equilibren os custos e gastos incorridos por esta.

10. Préstamos e partidas para cobrar

A continuación mostrase o detalle dos préstamos e partidas para cobrar:

| | Euros | |
|--|-------------------|-------------------|
| | 2020 | 2019 |
| Préstamos e partidas para cobrar a longo prazo: | | |
| Non vinculadas | | |
| - Créditos a terceiros | 520.165 | 756.208 |
| - Deterioración de contas para cobrar (terceiros) | (520.165) | (520.181) |
| - Outros activos financeiros | 10.874 | 9.563 |
| - Outros créditos coas administracións públicas | 20.342.000 | 9.914.797 |
| | 20.352.874 | 10.160.387 |
| Préstamos e partidas para cobrar a curto prazo: | | |
| Vinculadas (nota 25) | | |
| - Clientes | 129.237 | 197.943 |
| - Deterioración de contas para cobrar | - | (60.443) |
| - Outros activos financeiros | - | - |
| | 129.237 | 137.500 |
| Non vinculadas | | |
| - Clientes | 2.813.867 | 2.944.113 |
| - Deterioración de contas para cobrar (clientes) | (22.816) | (212.503) |
| - Debedores varios | 810.206 | 10.184 |
| - Persoal | 28.846 | 30.271 |
| - Outros créditos coas administracións públicas | 1.025.496 | 2.975.061 |
| - Créditos a terceiros | 596.152 | 876.742 |
| - Outros activos financeiros | 4.800 | 4.800 |
| | 5.256.551 | 6.628.668 |
| | 5.385.788 | 6.766.168 |

A partida "Outros créditos coas administracións públicas" a longo prazo ó 31.12.2020 por 20.342.000 euros (9.914.797 euros ó 31.12.2019) non devenga ningún tipo de xuro e non ten vencemento definido. Inclúe a débeda da AEAT de IVE dos exercicios 2017, 2018, 2019 e 2020 (véxase nota 21).

A suma das partidas de "Créditos a terceiros" a longo e curto prazo correspóndese coa débeda total pendente de recuperar de determinadas produtoras e de outras empresas subcontratistas ó 31 de decembro de 2020 por 1.116.317 euros (1.632.950 euros ó 31 de decembro 2019). No Activo do Balance inclúese a débeda anteriormente mencionada e o deterioro asociado, quedando por tanto reflectida a débeda neta, é dicir aquela con sentenza firme a favor da Corporación RTVG ou con acordo de pago, que a 31 de decembro de 2020 ascende a 596.152 euros, estando integramente clasificada a curto prazo (véxase nota 8).

A partida "Outros créditos coas administracións públicas" a curto prazo ó 31.12.2019 por 2.975.061 euros inclúe o importe das liquidacións de IVE dos meses de outubro, novembro e decembro de 2019 por 1.994.479 euros. A 31.12.2020 non figura ningunha liquidación de IVE pendente de cobro, porque, como consecuencia da última inspección da AEAT, a recuperabilidade das liquidacións pendentes de devolución dende decembro de 2019 ata decembro de 2020 estímase que sexa a longo prazo (véxase nota 21).

CORPORACIÓN RADIO E TELEVISIÓN DE GALICIA, S.A.

Memoria das Contas Anuais

31 de decembro de 2020

O movemento da provisión por perdas por deterioración de valor das contas para cobrar a clientes é o seguinte:

| | Euros | |
|--|------------------|------------------|
| | 2020 | 2019 |
| Saldo inicial | (272.946) | (484.091) |
| Baixas | 249.494 | 205.804 |
| Provisión por deterioración de valor de contas para cobrar | - | - |
| Reversión de importes non utilizados | 636 | 5.341 |
| Saldo final | (22.816) | (272.946) |

A exposición máxima ao risco de crédito na data de presentación da información é o valor razoable de cada unha das categorías de contas para cobrar indicadas anteriormente. A Sociedade non mantén ningunha garantía como seguro.

O movemento da provisión por perdas por deterioración de valor dos créditos a terceiros é o seguinte:

| | Euros | |
|--|------------------|------------------|
| | 2020 | 2019 |
| Saldo inicial | (520.181) | (757.138) |
| Baixas | - | - |
| Provisión por deterioración de valor de créditos con terceiros | - | - |
| Reversión de importes non utilizados | 27.538 | 236.957 |
| Traspasos | (27.522) | - |
| Saldo final | (520.165) | (520.181) |

11. Existencias

O detalle das existencias da Sociedade ó 31 de decembro de 2020 e 2019 é o seguinte:

| Descrición | Euros | |
|---------------------------------|------------------|------------------|
| | 2020 | 2019 |
| Repostos técnicos | 648.129 | 627.436 |
| Almacén xeral | 147.335 | 183.834 |
| Subtotal | 795.464 | 811.270 |
| Deterioración repostos técnicos | (569.319) | (541.857) |
| Deterioración almacén xeral | (56.020) | (39.464) |
| Subtotal | (625.339) | (581.321) |
| Total | 170.125 | 229.949 |

12. Capital

| | Euros | |
|---------------------|-------------------|-------------------|
| | 2020 | 2019 |
| Capital escriturado | 25.000.000 | 25.000.000 |
| | 25.000.000 | 25.000.000 |

CORPORACIÓN RADIO E TELEVISIÓN DE GALICIA, S.A.

Memoria das Contas Anuais

31 de decembro de 2020

O capital da Corporación Radio e Televisión de Galicia S.A. ascende a 25.000.000 euros composto por 25.000 accións de 1.000 euros de valor nominal unitario. Ditas accións están totalmente subscritas e desembolsadas e comportan idénticos dereitos políticos e económicos, sendo a Xunta de Galicia o accionista único dende o 4 de decembro de 2015.

Coa entrada en vigor do Decreto 177/2015, do 3 de decembro, polo que se extingue a entidade de dereito público Compañía de Radio-Televisión de Galicia, as accións de Televisión de Galicia, S.A. (dende o 1 de xaneiro de 2016 Corporación Radio e Televisión de Galicia, S.A.) que constitúen o seu capital social e que ata ese momento pertencían á Compañía de Radio-Televisión de Galicia, incorpóranse á Administración xeral da Comunidade Autónoma en cumprimento do artigo 7.2 da Lei 9/2011, do 9 de novembro, de Medios Públicos de comunicación Audiovisual de Galicia, e de acordo co artigo 89.1 da Lei 5/2011, do 30 de setembro, de Patrimonio de Galicia.

13. Reservas e resultados de exercicios anteriores

a) Reservas

| | Euros | |
|------------------------------|-------------------|-------------------|
| | 2020 | 2019 |
| Legal e estatutarias: | | |
| - Reserva legal | 2.322.589 | 2.322.589 |
| | 2.322.589 | 2.322.589 |
| Outras reservas: | | |
| - Reservas voluntarias | 15.284.081 | 14.419.329 |
| | 15.284.081 | 14.419.329 |

Reserva legal e estatutarias

A reserva legal dótese de conformidade co artigo 274 da Lei de Sociedades de Capital, que establece que, en todo caso, unha cifra igual ao 10 por 100 do beneficio do exercicio destinarase a esta ata que alcance, polo menos, o 20 por 100 do capital social. Non se dotou no último exercicio, dada a ausencia de beneficios.

Non pode ser distribuída e, se é usada para compensar perdas, no caso de que non existan outras reservas dispoñibles suficientes para tal fin, debe ser repostada con beneficios futuros.

Outras reservas

No apartado "Outras reservas" inclúense as reservas voluntarias.

b) Resultados de exercicios anteriores

| | Euros | |
|---|-------|------|
| | 2020 | 2019 |
| Resultado negativo de exercicios anteriores | - | - |
| | - | - |

Os movementos deste epígrafe nos exercicios 2020 e 2019 foron os seguintes:

| | Euros | |
|--|--------------|--------------------|
| | 2020 | 2019 |
| Saldo inicial | - | (1.477.741) |
| Achegas de socios | 99.002.130 | 93.368.573 |
| Resultados negativos do exercicio anterior | (99.002.130) | (91.890.832) |
| Saldo final | - | - |

CORPORACIÓN RADIO E TELEVISIÓN DE GALICIA, S.A.

Memoria das Contas Anuais

31 de decembro de 2020

14. Resultado do exercicio

Os resultados do exercicio 2020 e 2019 traspásanse a "Resultados negativos de exercicios anteriores":

| | <u>Euros</u> | |
|----------------------------|---------------------|---------------------|
| | <u>2020</u> | <u>2019</u> |
| <u>Base de repartición</u> | | |
| Perdas e ganancias | (99.907.838) | (99.002.130) |
| | <u>(99.907.838)</u> | <u>(99.002.130)</u> |

Proposta de aplicación do resultado

A proposta de aplicación do resultado e de reservas para presentar á Xunta Xeral de accionistas é a seguinte:

| | <u>Euros</u> | |
|---|---------------------|---------------------|
| | <u>2020</u> | <u>2019</u> |
| <u>Aplicación</u> | | |
| Achegas de socios | (102.763.022) | (99.866.882) |
| Resultados negativos de exercicios anteriores | - | - |
| Reservas voluntarias | 2.855.184 | 864.752 |
| | <u>(99.907.838)</u> | <u>(99.002.130)</u> |

15. Outras achegas de socios

Correspóndese coas achegas de fondos efectuadas á Corporación RTVG pola Administración da Comunidade Autónoma de Galicia (véxase notas 1d e 29) para o financiamento de déficits de explotación ou gastos xerais de funcionamento no exercicio 2020.

A Sociedade financia as súas operacións de explotación, entre outros, con recursos achegados pola Comunidade Autónoma de Galicia, imputando as cantidades correspondentes á conta "Achegas de socios" no exercicio no que se devengan. Esta achega de fondos ascendeu en 2020 a 102.763.022 euros (99.866.882 euros no exercicio 2019) -véxase notas 1d e 29-.

16. Subvencións, doazóns e legados recibidos

Recóllense baixo este epígrafe os ingresos derivados da adscrición de uso dos bens cedidos pola Administración da Comunidade Autónoma de Galicia e o saldo das achegas recibidas da Comunidade Autónoma de Galicia (CAG) para investimentos en inmovilizado.

O importe e movemento deste epígrafe ao longo do exercicio 2020 e 2019 é o seguinte:

| | <u>Euros</u> | |
|----------------------------------|----------------|----------------|
| | <u>2020</u> | <u>2019</u> |
| Saldo inicial | 808.398 | 870.721 |
| Aumentos | 250.000 | 250.000 |
| Imputación ao resultado (nota 7) | (384.738) | (312.323) |
| Saldo final | 673.660 | 808.398 |

En "Aumentos" nos exercicios 2020 e 2019 indícanse as achegas de capital da CAG (véxase nota 25).

En "Imputación ao resultado" nos exercicios 2020 e 2019 reflíctense os gastos derivados da amortización dos bens adscritos e das achegas recibidas da CAG para investimento de inmovilizado.

CORPORACIÓN RADIO E TELEVISIÓN DE GALICIA, S.A.

Memoria das Contas Anuais

31 de decembro de 2020

17. Outras provisións

O detalle conceptual e as variacións experimentadas nos distintos compoñentes da provisión para responsabilidades ao longo do exercicio 2020 e 2019 é o seguinte:

| | Euros | | |
|----------------------|---------------------------|-------------------------|------------------|
| | 2020 | | |
| | Continxencias laborais | Outras continxencias | Total |
| Saldo inicial | 1.254.993 | 38.918 | 1.293.911 |
| Dotacións | 1.284.851 | - | 1.284.851 |
| Aplicacións | (145.555) | - | (145.555) |
| Traspasos | - | - | - |
| Recuperacións | (533.984) | - | (533.984) |
| Saldo final | 1.860.305 | 38.918 | 1.899.223 |

| | Euros | | |
|----------------------|---------------------------|-------------------------|------------------|
| | 2019 | | |
| | Continxencias laborais | Outras continxencias | Total |
| Saldo inicial | 1.251.673 | 78.918 | 1.330.591 |
| Dotacións | 979.224 | 20.000 | 999.224 |
| Aplicacións | (388.359) | - | (388.359) |
| Traspasos | (2.540) | - | (2.540) |
| Recuperacións | (585.005) | (60.000) | (645.005) |
| Saldo final | 1.254.993 | 38.918 | 1.293.911 |

A Sociedade provisiona as continxencias probables xurdidas no curso normal do negocio e das súas operacións.

As principais dotacións do exercicio correspóndense a:

- Actualización de salarios e outros conceptos do persoal laboral orixinadas no exercicio 2020 e anteriores.

As principais aplicacións do exercicio correspóndense a:

- Liquidación de reclamacións retributivas do persoal propio derivadas de sentenzas.

As principais recuperacións do exercicio correspóndense a:

- Excesos de provisións relacionadas con reclamacións do persoal laboral e procedementos ordinarios, e especialmente por alcanzar acordos ou sentenzas firmes favorables.

18. Continxencias

Pasivos continxentes

A Sociedade ten pasivos continxentes por litixios xurdidos no curso normal do negocio dos que non se prevé que xurdan pasivos significativos distintos daqueles que xa están provisionados (véxase nota 17).

A Sociedade ten formalizado un aval bancario por importe de 4.176.945 euros para garantir os importes que reclama a AEAT derivados da inspección de IVE dos meses de xaneiro a maio de 2017 (véxase nota 21). Ademais, a Sociedade ten outros pasivos continxentes por avais bancarios e outras garantías relacionadas, principalmente, coas provisións por continxencias laborais por importe de 612.438 euros.

19. Débitos e partidas para pagar

| | Euros | |
|---|-------------------|-------------------|
| | 2020 | 2019 |
| Débitos e partidas para pagar a longo prazo: | | |
| - Acredores por arrendamento financeiro | 3.653.879 | 5.407.741 |
| - Débedas con empresas do Grupo e asociadas (nota 25) | 19.377.689 | 9.521.346 |
| | 23.031.568 | 14.929.087 |
| Débitos e partidas para pagar a curto prazo: | | |
| - Acredores por arrendamento financeiro | 1.753.862 | 1.753.862 |
| - Outros pasivos financeiros | 5.384.259 | 6.018.943 |
| - Débedas con empresas do Grupo e asociadas | 311.825 | 433.221 |
| - Provedores | 66.107 | 63.766 |
| - Acredores varios | 4.113.289 | 4.460.975 |
| - Persoal | 287.237 | 244.810 |
| - Outras débedas coas administracións públicas | 2.476.040 | 2.522.753 |
| - Anticipos de clientes | 203.466 | 49.070 |
| | 14.596.085 | 15.547.400 |
| | 37.627.653 | 30.476.487 |

"Acredores por arrendamento financeiro" a longo prazo e curto prazo recolle as cotas correspondentes ao contrato de arrendamento dun sistema de produción dixital para a Sociedade -véxase nota 7d-. A distribución destas débedas por ano de vencemento reflíctense na Nota 8.2.

En decembro de 2019, formalizouse un convenio de colaboración entre o seu Accionista Único (Xunta de Galicia) e a Sociedade no que a Xunta de Galicia obrigouse a aportar á Sociedade a cantidade máxima de 13.500.000 euros destinados exclusivamente a compensar a situación de tesourería derivada do cambio de criterio fiscal no IVE soportado e repercutido en relación coas liquidacións de dito imposto dos exercicios 2017 a marzo de 2021 (véxase nota 21). A distribución temporal das anualidades foi a seguinte: 2019 por 9.684.144 euros; 2020 por 2.693.545 euros; 2021 por 1.122.311 euros. O 11 de decembro de 2019 a Sociedade cobrou un libramento dos fondos correspondente ás cantidades retidas pola AEAT do exercicio 2017 ata a declaración de IVE do mes de outubro de 2019 por importe de 9.521.346 euros. O 25 de novembro de 2020 a Sociedade cobrou outro libramento dos fondos correspondentes ás cantidades de IVE non admitidas como deducibles pola AEAT dende a declaración de IVE do mes de novembro de 2019 ata a de outubro de 2020 por importe de 2.856.343 euros.

En decembro de 2020, formalizouse unha addenda ao convenio de colaboración de decembro de 2019 co obxectivo de ampliar a achega de fondos destinados exclusivamente a compensar a situación de tesourería do exercicio 2020 consecuencia de que a AEAT, ademais de non permitir a dedución dunha parte de IVE soportado, deixou de devolver as autoliquidacións mensuais de IVE pola pretensión de aplicar criterios máis restritivos de deducibilidade (véxase nota 21). Con dita addenda, modifícase a distribución e amplíase a contía das anualidades do convenio formalizado en decembro de 2019 e a Xunta de Galicia obrígase a aportar á Sociedade a cantidade máxima de 20.500.000 euros. A distribución temporal das anualidades é a seguinte: 2019 por 9.684.144 euros; 2020 por 9.693.545 euros; 2021 por 1.122.311 euros. O 22 de decembro de 2020 a Sociedade cobrou un libramento dos fondos por importe de 7.000.000 euros, correspondentes ás cantidades non admitidas como deducibles pola AEAT da declaración de novembro de 2020 e un resto que quedara pendente de dispoñer de outubro de 2020, así como tamén ás cantidades das autoliquidacións mensuais de IVE dende decembro de 2019 ata novembro 2020.

No caso de que as reclamacións de IVE resultaran de xeito desfavorables ós intereses da Sociedade, dito financiamento converterase en definitivo, mediante a subscripción do oportuno instrumento.

"Outros pasivos financeiros" inclúe a débeda a curto prazo con provedores de inmovilizado en 2020 por 5.331.598 euros (5.961.247 euros en 2019).

CORPORACIÓN RADIO E TELEVISIÓN DE GALICIA, S.A.

Memoria das Contas Anuais

31 de decembro de 2020

"Débedas con empresas do Grupo e asociadas" inclúe a débeda a curto prazo da Sociedade con provedores do Grupo por operacións comerciais, sendo en 2020 o saldo con Retegal de 311.825 euros (411.441 euros en 2019) e sendo en 2020 o saldo coa Xunta de Galicia de 0 euros (21.780 euros en 2019) -véxase nota 25-.

A exposición dos débitos e partidas para pagar da Sociedade a variacións nos tipos de xuro non é significativa.

20. Información sobre os aprazamentos de pagamentos efectuados a provedores. Disposición adicional terceira. "Deber de información" da Lei 15/2010, do 5 de xullo.

O detalle dos pagos por operacións comerciais realizadas durante os exercicios 2020 e 2019 e pendentes de pago ó peche dos mesmos en relación cos prazos máximos legais previstos na Lei 15/2010 son os seguintes:

| | Días | |
|---------------------------------------|------|------|
| | 2020 | 2019 |
| Período medio de pago a provedores | 20 | 20 |
| Ratio de operacións pagadas | 22 | 21 |
| Ratio de operacións pendentes de pago | 5 | 11 |

| | Euros | |
|------------------------|------------|------------|
| | 2020 | 2019 |
| Total pagos realizados | 65.732.950 | 68.727.253 |
| Total pagos pendentes | 6.420.722 | 6.693.051 |

O prazo máximo legal para os pagos por operacións comerciais, fíxase en 60 días a partires da prestación ou recepción do ben ou servizo para este exercicio.

21. Situación fiscal

Corporación Radio e Televisión de Galicia, S.A., ten abertos a inspección os exercicios 2017 ao 2020, ámbolos dous incluídos, para tódolos impostos aos que, pola súa actividade, se atopa suxeita, salvo para o Imposto sobre Sociedades, para o que tamén está aberto o exercicio 2016.

A CRTVG está inmersa nunha problemática derivada das actuacións cambiantes da AEAT en canto aos diversos criterios de liquidación de IVE que tratou de impoñer nestes últimos anos:

- Prorrata xeral sobre o IVE Soportado (anos 1998 a 2000). A AEAT pretendeu restrinxir a plena deducibilidade do IVE soportado, de xeito que a porcentaxe de IVE deducible determinábase polo resultado dunha división, na que no numerador situábanse os "Ingresos suxeitos a IVE" e no denominador as "Subvencións + Ingresos suxeitos a IVE". Este conflito foi resolto nos tribunais a favor da CRTVG.
- Entidade "dual" sobre o IVE Soportado (anos 2013 e 2014). A AEAT pretendeu considerar á CRTVG unha entidade "dual" que realizaba unha actividade "non suxeita" a IVE (emisión de programas) e outra actividade "suxeita" (ventas de publicidade, fundamentalmente). Deste xeito, o IVE soportado sería plenamente deducible para os gastos directamente relacionados coa publicidade e para o resto dos gastos sería deducible na porcentaxe que representaban os ingresos publicitarios. Tratábase por tanto dun criterio moi semellante ao pretendido para a controversia dos anos 1998 a 2000. Este conflito foi resolto nos tribunais a favor da CRTVG.
- Contraprestación de servizos sobre o IVE Repercutido (ano 2016 ata outubro 2017). A AEAT pretende aplicar o criterio baseado en que a achega patrimonial do socio único está suxeita ao IVE do 21%. A partir da modificación normativa da Lei 9/2017, de 8 de novembro, segundo a cal se clarifica definitivamente a non suxeición a IVE das achegas públicas, desisten deste criterio. Este conflito está pendente de resolver polos tribunais.

CORPORACIÓN RADIO E TELEVISIÓN DE GALICIA, S.A.

Memoria das Contas Anuais

31 de decembro de 2020


- Entidade "dual" sobre o IVE Soportado (novembro 2017 ata decembro 2018). A AEAT, despois da modificación normativa da Lei 9/2017, de 8 de novembro, volve novamente, e de forma semellante aos anos 2013 e 2014, ao criterio da actividade "dual". Neste caso a AEAT interpreta que hai unha actividade suxeita ao IVE, referente á venda de publicidade comercial e á emisión de xéneros de programas con alta audiencia; e outra actividade non suxeita ao IVE, referente á emisión de xéneros de programas con baixa audiencia. A novidade por tanto, respecto aos anos 2013 e 2014, é que introduce a variable "audiencia" para interpretar se o IVE é deducible ou non. Este conflito está pendente de resolver polos tribunais.
- Entidade "dual" sobre o IVE Soportado (xaneiro 2019 ata a actualidade). A AEAT, insiste no criterio da suposta actividade "dual", pretendendo revisar e restrinxir a deducibilidade do IVE, modificando substancialmente os criterios de deducibilidade adoptados pola propia AEAT na inspección do período inmediatamente anterior a este (de novembro 2017 ata decembro de 2018), e a pesar da sentenza favorable á CRTVG pola controversia dos anos 2013 e 2014. Este conflito está actualmente en inspección por parte da AEAT.

De seguido darase detalle por períodos, criterios e contías da situación dos expedientes de reclamación ou revisión de IVE que se atopan en curso:




Respecto ao IVE do exercicio 2017 (meses de xaneiro a maio), a controversia é polo IVE Repercutido. O 17 de xullo de 2017 iniciouse inspección por parte da AEAT, en base ao criterio expresado polo Tribunal Económico Administrativo Central (Resolución núm. 2663/2014, de data 25/04/2017 entre outras). A AEAT interpretou que o servizo de elaboración e emisión dunha determinada programación televisiva e radiofónica é unha actividade suxeita e non exenta do IVE, e non resulta de aplicación o suposto de non suxeición previsto no artigo 7.8 de Lei do IVE, e polo tanto as cantidades percibidas da Comunidade Autónoma forman parte da base imponible do IVE. Neste sentido, o 14 de novembro de 2017 a AEAT, emitiu Acordo de Liquidación mediante o cal reclama 4.176.945 euros, en concepto de cota máis xuros de demora polo IVE repercutido en dito período. A Sociedade, pola contía deste Acordo, depositou un aval bancario na AEAT, co obxecto de evitar o desembolso en metálico. Contra o devandito Acordo de Liquidación a Sociedade interpuxo reclamación económico-administrativa perante Tribunal Económico Administrativo Rexional de Galicia (en adiante TEARG) o 21 de marzo do 2018, para reclamar as cantidades non abonadas pola AEAT por importe de 4.106.167 euros. O TEARG emitiu fallo o 30 de xullo de 2020 (notificado o 5 de outubro de 2020) desestimando a reclamación e confirmando os actos impugnados. Contra esta resolución a CRTVG presentou o 4 de novembro de 2020 recurso de alzada perante o Tribunal Económico Administrativo Central (TEAC).

Respecto ao IVE do exercicio 2016 e do 2017 (meses de xuño a outubro), a controversia é novamente polo IVE Repercutido. O 17 de febreiro de 2020 iniciouse a inspección abranguendo os períodos do ano 2016. Posteriormente, o 22 de xuño de 2020, a inspección ampliouse, entre outros, aos períodos de xuño a outubro do 2017. A AEAT volve de novo, ao igual que no período de xaneiro a maio de 2017, ao criterio de contraprestación de servizos, que na práctica supón aplicar o 21% de IVE repercutido sobre as achegas da Xunta de Galicia. O 23 de febreiro de 2021 emitiu dous Acordos de Liquidación mediante os cales, en concepto de cota máis xuros de demora, polo exercicio 2016 reclama 23.052.557 euros e polos meses de xuño a outubro do 2017 reclama 9.247.411 euros (en total 32.299.968 euros), a pagar ou avalar antes do 5 de abril de 2021. A Sociedade, pola contía destes Acordos, depositará dous avais bancarios na AEAT, que xa ten autorizados por unha entidade financeira, co obxecto de evitar o desembolso en metálico. Contra os devanditos Acordos de Liquidación a Sociedade presentou o 10 de marzo de 2021 escritos de interposición de reclamación económico-administrativa perante a Dependencia Rexional da AEAT para a súa elevación ao TEARG.



Respecto ao IVE do exercicio 2017 (meses de novembro e decembro) e ao IVE do exercicio 2018, a controversia é de novo polo IVE Soportado. O 28 de agosto de 2018 iniciouse nova inspección por parte da AEAT, cunha motivación moi semellante á dos exercicios 2013 e 2014, ao interpretar que a Sociedade é un ente "dual" que realiza unha actividade suxeita ao IVE, referente a venda de publicidade comercial e á emisión de xéneros de programas con alta audiencia; e outra actividade non suxeita ao IVE, referente a emisión de xéneros de programas con baixa audiencia. O 6 de marzo de 2019 a AEAT, emitiu Acordo de Liquidación con importe a favor da Sociedade de 4.147.405 euros, en concepto de cota (4.144.687 euros) máis xuros de demora (2.718 euros) polo IVE soportado dos meses de novembro e decembro de 2017 e de



todo o exercicio 2018. Esta Liquidación foi aboada pola AEAT con data 11 de marzo de 2019. Contra o devandito Acordo de Liquidación a Sociedade interpuxo o 20 de novembro de 2019 reclamación económico-administrativa perante o TEARG, para reclamar as cantidades non abonadas pola AEAT relativas as cotas de IVE soportado que a Axencia Tributaria non admitiu como deducibles por importe de 3.333.356 euros.



Respecto ao IVE do exercicio 2019 e 2020, a controversia é outra vez polo IVE Soportado. O 22 de xuño de 2020 a AEAT amplía a inspección iniciada o 17 de febreiro de 2020, abrangendo respecto a esta problemática o exercicio 2019 e os meses de xaneiro a abril do 2020. A pretensión da AEAT, apoiándose nun informe do 9 de xuño de 2020 da "Subdirección General de Ordenación Legal y Asistencia Jurídica", é de revisar e restrinxir a deducibilidade do IVE, polo suposta actividade dual, modificando substancialmente os criterios de deducibilidade adoptados pola propia AEAT na inspección do período inmediatamente anterior a este (de novembro 2017 a decembro de 2018). A inspección deste último período que finalizara co Acordo de Liquidación do 6 de marzo de 2019, obrigou a Sociedade a presentar as autoliquidacións mensuais de IVE sucesivas do 2019 e 2020 de acordo aos criterios desta inspección (non podendo por tanto deducir plenamente o IVE soportado), co obxecto de evitar sancións da AEAT por ir contra os seus actos. O propósito da Sociedade era de aliviar a súa situación financeira ao estar cobrando regularmente as devolucións mensuais de IVE da AEAT. Sen embargo, como consecuencia da inspección ampliada o 22 de xuño de 2020, a Axencia Tributaria deixou de devolver o IVE dende Decembro de 2019 ata a actualidade (en total ata Decembro de 2020, a CRTVG ten pendente de devolver 13 autoliquidacións mensuais de IVE por 6.908.632 euros). Por outra banda, a Sociedade, en consideración de que o IVE soportado é deducible ao 100%, ten pendente de recuperar da AEAT polo IVE soportado non deducido, polo exercicio 2019 unha contía de 2.475.274 euros e polo 2020 un importe de 3.518.571 euros (en total 5.993.845 euros).



En síntese, os criterios que pretende aplicar a AEAT para o IVE do exercicio 2016 ata outubro de 2017 (contraprestación de servizos) e para o IVE do 2018 ata a actualidade (actividade dual), indicar que contradí os criterios aplicados pola AEAT dende que se implantou o IVE no ano 1986, segundo os cales as achegas públicas se consideraban que non estaban vinculadas ao prezo, permitindo ademais a dedución plena do IVE soportado. Tamén contradí a resolución do TEARG do 27 de abril de 2017 sobre o IVE do 2013 e 2014 favorable á CRTVG, pola suposta "actividade dual", na que se di *< que para que haxa unha prestación de servizos debe existir un destinatario concreto do mesmo, que aquí non existe, pois (como afirma o acordo) o destinatario das emisións é "a colectividade en xeral, polo que falta o requisito do consumo que é a esencia do gravame do IVE" >*. E por último, respecto ao IVE repercutido do exercicio 2016 ata outubro de 2017, por unha banda, contradí o criterio adoptado pola propia AEAT nas actas de inspección dos IVE de 2013 e 2014, nas que se dicía con toda claridade que a compensación (achega da Xunta de Galicia) non formaba parte da base imponible; e por outra banda, contradí a lei do IVE modificada pola lei 9/2017, de 8 de novembro, de Contratos do Sector Público, segundo a cal se clarifica definitivamente a non suxeición a IVE destas achegas públicas ao *"excluir do concepto de subvención vinculada ao prezo as achegas efectuadas pola Administración Pública para financiar actividades de interese xeral cuxo destinatario sexa o conxunto da sociedade, ao non existir un destinatario identificable nin tampouco usuarios que satisfagan contraprestación algunha"*.

Á data de formulación das presentes contas anuais, polo antedito, os asesores fiscais estiman que a reclamación interposta perante o TEARG relativa ó IVE do ano 2016 e de xuño a outubro de 2017, que o recurso de alzada interposto ante o TEAC relativa ao IVE de xaneiro a maio de 2017, que a reclamación interposta perante o TEARG relativa ó IVE de novembro de 2017 a decembro de 2018 e que a reclamación pendente de realizar pola revisión das autoliquidacións de IVE do 2019 e 2020, sexan finalmente resoltas de forma favorable á Sociedade cunha posibilidade superior ó 75%. Por este motivo, e considerando o probable pronóstico das reclamacións, o Consello de Administración da Sociedade estima que o desenlace final destes recursos serán favorables aos intereses da mesma e, como consecuencia, non se provisionou contía algunha por este asunto no balance ó 31 de decembro de 2020 que se xunta.

CORPORACIÓN RADIO E TELEVISIÓN DE GALICIA, S.A.

Memoria das Contas Anuais

31 de decembro de 2020

Así mesmo, ó 31 de decembro de 2020 no Activo aparece recollido no epígrafe do Activo Non Corrente "VI.3. Outros créditos coas administracións públicas" a longo prazo, figura un importe de 20.342.000 euros, cuxo detalle a 31 de decembro de 2020 e 2019 se mostra a continuación:

| Período | Concepto | Controversia | Euros | |
|-----------------|------------------|---------------------------|-------------------|------------------|
| | | | 2020 | 2019 |
| 2017.01-2017.05 | IVE Repercutido | Contraprestación servizos | 4.106.167 | 4.106.167 |
| 2017.11-2018.12 | IVE Soportado | Actividade dual | 3.333.356 | 3.333.356 |
| 2019.01-2020.12 | IVE Soportado | Actividade dual | 5.993.845 | 2.475.274 |
| 2019.12-2020.12 | Liquidacións IVE | Actividade dual | 6.908.632 | - |
| Total | | | 20.342.000 | 9.914.797 |

Por outro banda, no Pasivo, e co obxecto de compensar a débeda da AEAT descrita anteriormente, aparece recollido no epígrafe do Pasivo Non Corrente "III. Débedas con empresas do Grupo e asociadas a longo prazo", un importe a 31.12.2020 de 19.377.689 euros (9.521.346 euros a 31.12.2019). O importe percibido polo convenio de colaboración asinado entre o seu Accionista Único (Xunta de Galicia) e a Sociedade correspondese coas cantidades retidas pola AEAT do exercicio 2017 ata a declaración de IVE do mes de novembro de 2020. No caso de que as reclamacións de IVE resultaran de xeito desfavorables ós intereses da Sociedade, dito financiamento converterase en definitivo, mediante a subscripción do oportuno instrumento (véxase nota 19 e 25).

A conciliación entre o resultado contable do exercicio 2020 e 2019 e a Base Impoñible do Imposto sobre Sociedades do exercicio é a seguinte:

| Conceptos | Euros |
|--------------------------------|----------------------|
| Resultado contable 2020 | (99.907.838) |
| Diferenzas permanentes | 21.550 |
| Diferenzas temporais | (2.185.273) |
| Resultado axustado 2020 | (102.071.561) |
| Base impoñible 2020 | (102.071.561) |
| Conceptos | Euros |
| Resultado contable 2019 | (99.002.130) |
| Diferenzas permanentes | 22.621 |
| Diferenzas temporais | (2.185.273) |
| Resultado axustado 2019 | (101.164.782) |
| Base impoñible 2019 | (101.164.782) |

As diferenzas temporais do exercicio 2020 e 2019 orixínanse debido ás reversións do 10% do límite establecido ás amortizacións fiscalmente deducibles durante os anos 2013 e 2014 por importe de 2.185 miles de euros.

CORPORACIÓN RADIO E TELEVISIÓN DE GALICIA, S.A.

Memoria das Contas Anuais

31 de decembro de 2020

De acordo coas declaracións presentadas do Imposto sobre Sociedades e unha vez estimada a liquidación do exercicio 2020, as bases impositibles negativas provisionais para compensar son as seguintes:

| Ano | Importe |
|-----------------|----------------------|
| 1997 | 111.144 |
| 1998 | 88.458 |
| 1999 | 186.115 |
| 2000 | 55.049.137 |
| 2001 | 57.924.263 |
| 2002 | 80.066.814 |
| 2003 | 78.302.037 |
| 2004 | 82.273.550 |
| 2005 | 79.433.232 |
| 2006 | 85.811.393 |
| 2007 | 92.081.880 |
| 2008 | 124.307.519 |
| 2009 | 88.281.447 |
| 2010 | 107.957.338 |
| 2011 | 100.161.630 |
| 2012 | 96.991.940 |
| 2013 | 84.478.899 |
| 2014 | 80.138.061 |
| 2015 | 89.799.467 |
| 2016 | 99.413.841 |
| 2017 | 95.757.989 |
| 2018 | 94.063.877 |
| 2019 | 101.164.782 |
| 2020 (Estimada) | 102.071.561 |
| Euros | 1.875.916.374 |

Segundo o artigo 5 do disposto na resolución do 9 de febreiro de 2016, do Instituto de Contabilidade e Auditoría de Contas, pola que se desenvolven as normas de rexistro, valoración e elaboración das contas anuais para a contabilización do Imposto sobre Beneficios, para poder recoñecer un activo debe ser probable que a empresa poda obter beneficios fiscais que permitan compensar as citadas bases impositibles negativas nun prazo non superior ó previsto na lexislación fiscal, co límite máximo de dez anos contados dende a data de peche do exercicio, salvo proba de que será probable a súa recuperación nun prazo maior, en aqueles casos nos que a lexislación tributaria permita compensar en prazos superiores ou non estableza un límite temporal para poder practicar a compensación.

O Consello de Administración da Sociedade e os seus asesores fiscais consideran que destas inspeccións e dos exercicios abertos non se producirán pasivos adicionais de importancia para estas contas anuais tomadas no seu conxunto.

22. Ingresos e gastos

a) Transaccións en moeda estranxeira

O detalle das compras en moeda distinta do euro realizadas ao longo do exercicio 2020 e 2019 é o seguinte:

| Euros | | | |
|-------------------|-----------|--------|-------------------|
| 2020 | | | |
| Tipo de moeda | Importe | Divisa | Contravalor euros |
| Dólares USA | 1.242.276 | USA | 1.117.801 |
| Libras esterlinas | - | GBP | - |
| | | | 1.117.801 |
| Euros | | | |
| 2019 | | | |
| Tipo de moeda | Importe | Divisa | Contravalor euros |
| Dólares USA | 1.333.200 | USA | 1.216.610 |
| Libras esterlinas | 150 | GBP | 175 |
| | | | 1.216.785 |

CORPORACIÓN RADIO E TELEVISIÓN DE GALICIA, S.A.

Memoria das Contas Anuais

31 de decembro de 2020

c) Consumo de materias primas e outras materias consumibles

| | Euros | |
|--|----------------|----------------|
| | 2020 | 2019 |
| Consumo de materias primas e outras materias consumibles: | | |
| Compras: | | |
| - Compras nacionais | 343.193 | 186.469 |
| - Adquisicións intracomunitarias | 4.057 | 6.425 |
| - Importacións | 1.066 | 1.555 |
| Variación de existencias | 15.806 | (38.489) |
| | 364.122 | 155.960 |

d) Gastos de persoal

| | Euros | |
|-------------------------------|-------------------|-------------------|
| | 2020 | 2019 |
| Soldos, salarios e asimilados | 36.809.937 | 37.575.736 |
| Cargas sociais | 12.362.707 | 12.480.683 |
| Provisións | 1.267.331 | 937.213 |
| | 50.439.975 | 50.993.632 |

No 2020, e respecto ao 2019, produciuse un incremento nas retribucións do persoal do sector público segundo o Real Decreto-Lei 2/2020 do 21 de xaneiro de rango estatal que supuxo un 2%.

O criterio de cálculo aplicado para o cómputo do número de empregados, que se indican nos cadros seguintes, efectuouse tendo en conta as xornadas a tempo parcial dos traballadores que non prestan servizos a tempo completo.

O número de empregados ao longo do exercicio 2020 e 2019, así como a situación o 31 de decembro de 2020 e 2019, e a súa distribución, clasificado polas categorías establecidas en convenio, e por sexos, é a seguinte:

| Categoría | Empregados medios 2020 | 31.12.2020 | | |
|---------------------|------------------------|------------|------------|------------|
| | | Empregados | Homes | Mulleres |
| Alta dirección | 1 | 1 | 1 | - |
| Estrutura directiva | 36 | 36 | 18 | 18 |
| Nivel 1 | 263 | 259 | 101 | 158 |
| Nivel 2 | 63 | 61 | 29 | 32 |
| Nivel 3 | 37 | 35 | 27 | 8 |
| Nivel 4 | 168 | 165 | 147 | 18 |
| Nivel 5 | 75 | 74 | 54 | 20 |
| Nivel 6 | 42 | 40 | 17 | 23 |
| Nivel 7 | 184 | 183 | 106 | 77 |
| Nivel 8 | 21 | 21 | 20 | 1 |
| Nivel 9 | 22 | 21 | 21 | - |
| Total | 912 | 896 | 541 | 355 |

CORPORACIÓN RADIO E TELEVISIÓN DE GALICIA, S.A.

Memoria das Contas Anuais

31 de decembro de 2020

| Categoría | Empregados medios 2019 | 31.12.2019 | | |
|---------------------|------------------------|------------|------------|------------|
| | | Empregados | Homes | Mulleres |
| Alta dirección | 1 | 1 | 1 | - |
| Estrutura directiva | 36 | 37 | 18 | 19 |
| Nivel 1 | 271 | 268 | 102 | 166 |
| Nivel 2 | 65 | 64 | 30 | 34 |
| Nivel 3 | 37 | 38 | 28 | 10 |
| Nivel 4 | 176 | 170 | 154 | 16 |
| Nivel 5 | 75 | 77 | 57 | 20 |
| Nivel 6 | 43 | 43 | 17 | 26 |
| Nivel 7 | 191 | 191 | 115 | 76 |
| Nivel 8 | 23 | 22 | 20 | 2 |
| Nivel 9 | 25 | 24 | 24 | - |
| Total | 943 | 935 | 566 | 369 |

O persoal que ocupa postos de "Estrutura directiva" ten unha vinculación laboral establecida ó amparo do Real Decreto 1382/1985, de 1 de agosto, polo que se regula a relación laboral especial do persoal de alta dirección.

O número medio de empregados con minusvalía igual ou superior ao 33% ao longo do exercicio 2020 e 2019, é o seguinte:

| | Empregados medios 2020 | Empregados medios 2019 |
|--------------|------------------------|------------------------|
| Total | 25 | 24 |

O Convenio interempresarial da Corporación RTVG contempla, no seu artigo 80, a existencia dun Plan de pensións para os traballadores cunha antigüidade mínima de 1 ano cunha achega mensual de 30,05 euros por traballador, non actualizable.

A partires do 31 de decembro de 2011 en virtude do Real Decreto Lei 20/2011, do 30 de decembro, de medidas urxentes en materia orzamentaria, tributaria e financeira para a corrección do déficit público, publicado no BOE o 31 de decembro de 2011, a Sociedade non realiza achegas adicionais ao plan de pensións.

Con data 2 de setembro de 2015 publícase no Diario Oficial de Galicia a resolución de 17 de agosto de 2015 do novo Convenio Colectivo da Corporación Radio e Televisión de Galicia S.A. con vixencia dende a súa publicación ata o 31 de decembro de 2016, e con posibilidade de prórroga automática por sucesivos períodos dunha anualidade no caso de non ser denunciado de modo expreso por ningunha das partes.

e) Deterioración e resultado por alleamentos de inmovilizado

| | Euros | |
|---|------------------|---------------|
| | 2020 | 2019 |
| Resultado por baixas de inmovilizado material | (333.706) | 13.217 |
| | (333.706) | 13.217 |

23. Resultado financeiro

| | Euros | |
|---|-----------------|------------------|
| | 2020 | 2019 |
| Ingresos financeiros: | | |
| - De terceiros | 210.153 | 7.827 |
| | 210.153 | 7.827 |
| Gastos financeiros: | | |
| - Por débedas con empresas do Grupo e asociadas (Nota 19) | - | (786.687) |
| - Por débedas con terceiros | (2.551) | (104) |
| - Por actualización de provisións | (17.519) | (42.011) |
| | (20.070) | (828.802) |
| Diferenzas de cambio | 36.526 | 6.856 |
| Resultado financeiro | 226.609 | (814.119) |

24. Retribución ao Consello de Administración e á Alta Direccióna) Retribución aos membros do Consello de Administración

Con data 1 de xaneiro de 2016, constitúese a Corporación Radio e Televisión de Galicia, S.A. que é administrada polo Consello de Administración, que formula as Contas Anuais.

Durante os exercicio 2020 e 2019 a Corporación Radio e Televisión de Galicia, S.A. rexistrou os seguintes importes en concepto de retribucións aos membros do Consello de Administración:

| | Euros | |
|----------------------|----------------|----------------|
| | 2020 | 2019 |
| Saldos e asistencias | 370.648 | 362.937 |
| Seguridade Social | 75.313 | 75.313 |
| Primas seguros | - | - |
| | 445.961 | 438.250 |

A variación na partida "Saldos e asistencias" de 2020 respecto ao 2019, produciuse polo incremento nas retribucións do persoal do sector público segundo o Real Decreto-Lei 2/2020 de rango estatal.

Os importes devengados polo Consello de Administración da Sociedade son contabilizados no epígrafe de "Outros gastos de explotación" da Conta de Perdas e Ganancias, por tratarse de persoal vinculado á Corporación RTVG por unha relación de carácter mercantil.

b) Retribución e préstamos á Alta Dirección

As funcións de Alta Dirección foron desempeñadas polo Director Xeral.

O Director Xeral percibiu unha retribución bruta no ano 2020 de 93.866 euros (91.191 euros en 2019). A variación de 2020 respecto ao 2019, produciuse polo incremento nas retribucións do persoal do sector público segundo o Real Decreto-Lei 2/2020 de rango estatal.

O Director Xeral non tiña concedido ningún préstamo ó 31 de decembro de 2020 e 2019.

A 31 de decembro de 2020 e 2019 por tanto, a Sociedade non tiña concedido ningún préstamo ou anticipo á Alta Dirección, nin contraeu compromiso algún en materia de pensións ou seguros de vida a favor da mesma, a parte dos indicados na nota 3.14 para tódolos empregados.

c) Información sobre conflitos de interese dos administradores

No deber de evitar situacións de conflito co interese da Sociedade, durante o exercicio corrente, os membros do Consello de Administración cumpriron con tódalas obrigas previstas no artigo 228 do texto refundido da Lei de Sociedades de Capital. Así mesmo, tanto eles como as persoas vinculadas, evitaron incorrer nos supostos de conflito de interese previstos no artigo 229 de devandita lei, excepto nos casos en que se obtivera a correspondente autorización.

25. Outras operacións con empresas do Grupo e vinculadas

Dende o 31 de decembro de 2015, o Accionista Único é a Administración Xeral da Comunidade Autónoma de Galicia, en cumprimento do citado Decreto 177/2015, de 3 de decembro, polo que se realiza o traspaso de accións da Televisión de Galicia, S.A. propiedade ata ese momento da Compañía de Radio-Televisión de Galicia (véxase nota 1b).

As transaccións que a Sociedade mantivo durante os exercicios 2020 e 2019 coa Xunta de Galicia desagregáanse como segue:

| | Euros | |
|---------------------------------|-------------|------------|
| | 2020 | 2019 |
| Achegas de Socios (nota 15) | 102.763.022 | 99.866.882 |
| Achegas de Capital (nota 16) | 250.000 | 250.000 |
| Ingresos por vendas e convenios | 299.274 | 188.869 |

Respecto aos saldos debedores de carácter comercial co Accionista Único ó 31 de decembro de 2020 e 2019 desagregáanse como segue:

| Organismo | Euros | |
|--|----------------|----------------|
| | 2020 | 2019 |
| Xunta: Consellería de Cultura e Turismo | 20.000 | - |
| Xunta: Consellería do Mar | 100.000 | 100.000 |
| Xunta: Consellería do Medio Rural | 6.737 | 22.500 |
| Xunta: Secretaría Xeral Medios de Comunicación | 2.500 | - |
| Xunta: Secretaría Xeral para o Deporte | - | 15.000 |
| | 129.237 | 137.500 |
| | (nota 10) | (nota 10) |

Existen saldos acredores de carácter comercial ó 31 de decembro de 2020 e 2019 que se desagregan como segue:

| Organismo | Euros | |
|---|----------------|----------------|
| | 2020 | 2019 |
| Xunta: Consell. de Medio Amb. e Ord. Terr. | - | 21.780 |
| Redes de telecomunicación galegas Retegal, S.A. | 311.825 | 411.441 |
| | 311.825 | 433.221 |
| | (nota 19) | (nota 19) |

Existen saldos acredores de carácter non comercial co Accionista Único ó 31 de decembro de 2020 e 2019 desagregáanse como segue:

| Organismo | Euros | |
|-------------------------------|-------------------|------------------|
| | 2020 | 2019 |
| Xunta: Consellería de Facenda | 19.377.689 | 9.521.346 |
| | 19.377.689 | 9.521.346 |
| | (nota 19 e 21) | (nota 19 e 21) |

CORPORACIÓN RADIO E TELEVISIÓN DE GALICIA, S.A.

Memoria das Contas Anuais

31 de decembro de 2020

Ó 31 de decembro de 2020 existen 19.377.689 euros correspondentes ao financiamento transitorio recibido do Accionista Único (Xunta de Galicia) en 2020 para compensar a situación de tesourería derivado do cambio de criterio fiscal no IVE soportado e repercutido en relación coas liquidacións de dito imposto dos exercicios 2017 a marzo de 2021 (9.521.346 euros ó 31 de decembro de 2019). A liquidación desta débeda está condicionada á resolución e cobro dos litixios coa AEAT. No caso de que as reclamacións de IVE resultaran de xeito desfavorables ós intereses da Sociedade, dito financiamento converterase en definitivo, mediante a subscripción do oportuno instrumento (véxase nota 19 e 21).

26. Información sobre medio ambiente

Ó 31 de decembro de 2020 e 2019 non existen activos de importancia destinados á mellora do medio ambiente, nin se incorreu en gastos relevantes desta natureza ao longo do exercicio.

O Consello de Administración da Sociedade estima que non existen continxencias significativas relacionadas coa protección e mellora medioambiental, e non considera necesario constituír unha provisión para riscos e gastos co devandito carácter ó 31 de decembro de 2020 e 2019.

Ao longo do exercicio anual rematado o 31 de decembro de 2020 e 2019, a Sociedade non recibiu achegas de natureza medioambiental.

27. Honorarios de auditores de contas

Os honorarios relativos aos servizos de auditoría do exercicio 2020 da Corporación Radio e Televisión de Galicia S.A. inclúense dentro do importe de adxudicación de contratación, polo sistema de concurso, procedemento aberto, efectuado pola Corporación RTVG, en virtude da Resolución do Director Xeral da Corporación RTVG de data 27 de novembro de 2018.

| | Euros | | | |
|-----------------------|---|--------------------------|---|--------------------------|
| | 2020 | | 2019 | |
| | Pricewaterhouse Coopers Auditores, S.L. | Entidades da rede PwC | Pricewaterhouse Coopers Auditores, S.L. | Entidades da rede PwC |
| Servizos de auditoría | 27.000 | - | 27.000 | - |
| Asesoramento fiscal | - | - | - | - |
| Outros servizos | - | - | - | - |
| | 27.000 | - | 27.000 | - |

28. Feitos posteriores ao peche

Non se produciron feitos posteriores que puidesen ter un impacto significativo sobre as presentes contas anuais.

29. Orzamentos para o exercicio 2021

Mediante a Lei 3/2021 do Parlamento de Galicia, do 28 de xaneiro, publicada no *Diario Oficial de Galicia* do 29 de xaneiro de 2021, apróbanse para o exercicio 2021 os Orzamentos de explotación e capital de Corporación Radio e Televisión de Galicia S.A, por un importe consolidado total de 110.351.000 euros (111.213.000 euros en 2020). En dito orzamento contéplanse achegas da Comunidade Autónoma de Galicia á Corporación RTVG: achega patrimonial do socio para compensación de perdas por 103.228.478 euros (102.763.022 euros en 2020), subvención de capital por 250.000 euros (250.000 euros en 2020); en total, 103.478.478 euros (103.013.022 euros en 2020).

CRTVG

***Informe
de
Xestión***

2020

Informe de Xestión
correspondente ao exercicio anual rematado
ao 31 de decembro de 2020

1. Resultado orzamentario do exercicio a 31.12.2020.-

O resultado orzamentario do exercicio presenta unha posición positiva que acada un valor de 1.851.659 euros.

En clave de rendición de contas, para mellorar a comprensión do resultado orzamentario, a continuación preséntase a conciliación entre o resultado contable e o resultado orzamentario, o cal amplía e complementa a información que se reflicte na Conta de Perdas e Ganancias das Contas Anuais da Corporación RTVG para 2020.

| | |
|---|---------------------|
| A.5) Resultado do Exercicio | (99.907.838) |
| 20. Resultado do exercicio por operacións de capital | (1.253.525) |
| 21. Achegas patrimoniais institucionais C.A. de Galicia | 103.013.022 |
| A.6) Resultado Orzamentario do Exercicio (A.5 + 20 + 21) | 1.851.659 |

Este informe de xestión contén un apartado específico recollido no punto 6.5, no que se presenta a liquidación do orzamento consolidado do exercicio 2020 e a conciliación cos valores do balance a través do estado demostrativo das variacións do remanente de tesourería.

2. Estado da información non financeira (EINF).-

A Lei 11/2018, de 28 de decembro, pola que se modifica o Código de Comercio, o texto refundido da Lei de Sociedades de Capital, aprobado polo Real Decreto Lexislativo 1/2010, de 2 de xullo e a Lei 22/2015, de 20 de xullo, de Auditoría de Contas, en materia de información non financeira e diversidade, é de aplicación á Corporación RTVG, S.A. En consecuencia, a CRTVG reporta o estado de información non financeira nun informe separado correspondente ao exercicio 2020. Esta información forma parte do informe de xestión.

3. Entorno de xestión.-

En 2020 a industria do Entretenemento e Medios (E&M) tivo que afrontar o efecto provocado pola COVID-19 que incidiu nas formas de negocio tradicional, acentuando as tendencias que xa existían e xerando novos escenarios. En liña coa economía mundial, o sector contráese en 2020 aprox. nun -5,6%.

En termos globais, estímase que o sector medre nunha taxa anual composta do 2,8% (CAGR, Compound Annual Growth Rate) ata 2024, onde algúns segmentos expandiranse rapidamente acumulando nun só ano o que terían que medrar en varios exercicios, mentres que outros continuarán descendendo.

A problemática sanitaria acelerou as tendencias e provocou que os cidadáns incrementasen o seu control sobre o que consumen nun mercado onde medran as opcións e en consecuencia moi competitivo.

Os hábitos do consumidor requiren dunha trazabilidade longa para crealos, pero basta un breve confinamento para que se vexan seriamente afectados. En só uns meses, a COVID-19 acelerou cambios no ámbito dixital que xa estaban en marcha pero que levarían anos para chegar ao punto no que estamos na actualidade.

Neste contexto os rasgos que caracterizan o sector do entretemento e medios son, entre outros, os seguintes:

- Tempos de incertidume baixo un entorno que permite unha tendencia expansiva.
A estratexia de recuperación das compañías do sector leva asociada que estas non poden quedarse paradas nin esperar os mesmos resultados que os seus competidores adoptando os mesmos enfoques.

- Cambios nos patróns de consumo.
A pandemia acelerou o cambio cara o consumo dixital en distintas áreas.
- Tecnoloxía e infraestruturas, factores clave para o crecemento. Persoas e tecnoloxía traballando xuntos.
Ao acelerar a preparación dos usuarios para adoptar experiencias a través de medios dixitais, a pandemia acelerou tamén o conxunto da tecnoloxía dixital.
- Regulación e confianza.
O sector E&M enfróntase a grandes desafíos relacionados coa regulación e a confianza dos cidadáns. O que se denomina forzas ADAPT (Asimetría, disrupción, envellecemento, polarización e confianza) ten a súa máxima expresión a través das redes sociais e do resto de plataformas de comunicación.
- Prospectiva.
Cara adiante, é evidente que o sector E&M avanza cara a importantes desafíos. Non obstante, as perspectivas son positivas. Os usuarios incorporaron gran parte dos contidos e servizos que ofrece a industria nas súas rutinas diarias. A COVID-19 provocou a aceleración da dixitalización e do cambio de hábitos, ao tempo que os pilares de crecemento da maioría dos segmentos están ben asentados.

O documento sobre tendencias e predicións para 2021 do Reuters Institute (Universidade de Oxford, relator Nic Newman) destaca no informe executivo do mesmo que o presente ano será un período de cambios dixitais profundos e rápidos tralo impacto do Covid-19.

Para o Reuters Institute, 2021 tamén será un ano de remodelación económica.

Entre as conclusións e tendencias máis significativas do Reuters Institute:

O 76% dos editores consultados afirma que o Covid-19 acelerou os plans de transición dixital.

O 76% dos editores e líderes priorizan o enfoque de pagamento por contidos fronte á publicidade, seguida do "e-commerce" e os eventos. A diversidade de ingresos é clave.

A principal preocupación dos enquisados céntrase en: informacións erróneas ou desinformación e sostibilidade económica dos medios.

Crear unha cultura máis innovadora segue sendo unha preocupación clave para moitos líderes dixitais.

Destaca o papel que se outorga á nova innovación do terreo dixital. As empresas apostan pola Intelixencia Artificial como nova tendencia para ofrecer experiencias máis personalizadas á audiencia.

Máis de dous terzos (69%) da mostra din que estas tecnoloxías terán o maior impacto no xornalismo durante os próximos cinco anos, por diante do 5G (18%) e os novos dispositivos e interfaces (9%). Pero moitos pensan que a Intelixencia Artificial beneficiará aos grandes editores de maneira desproporcionada, deixando a outros ao marxe.

O prezo do talento aumenta a medida que as plataformas centradas en subscricións como Substack demostran o valor dos xornalistas excepcionais que traballan nun nicho.

O vídeo en liña convértese nun foco de preocupación clave arredor da desinformación, co aumento de canles de opinión e podcasts de vídeo distribuídos a través de plataformas como YouTube e Spotify.

O audio segue sendo un punto ao alza para os medios de comunicación, cunha forte innovación en contido e modelos comerciais.

Os lanzamentos de 5G acélanse en todo o mundo, xunto coa proliferación de novos dispositivos, incluídos wearables e gafas intelixentes. Todo isto suxire que os editores deberán prepararse para un futuro que implica levar o contido e as marcas a máis e tamén máis dispositivos e canles de distribución.

Ao respecto da radiotelevisión pública os retos, entre outros aspectos, están centrados nas áreas seguintes: regulamentación, gobernanza, transparencia, financiamento e innovación, como aspectos fundamentais que caracterizan os retos destas organizacións no ámbito regulamentario, no financiamento, nos modelos de gobernanza, na rendición de contas e a transparencia, na innovación ou na confianza dos cidadáns no servizo audiovisual público.

En canto ás circunstancias xerais de mercado da actividade da Corporación RTVG e polo tanto, os seus imperativos de adaptación ao mercado, son en xeral as que atinxen aos operadores audiovisuais de titularidade pública nas sociedades desenvolvidas. Artículanse estas en perspectivas de acción estreitamente ligadas entre si e se resumen na necesidade de estar á altura da competencia que supoñen dos medios privados, o que esixe unha xestión en clave empresarial concorrente coa daqueles en canto prestacións tecnolóxicas, combinación de medios e canles de carácter xeral e temática etc., conxugada co desenvolvemento dunha oferta característica de contidos que sexa coherente coa misión de servizo público.

Neste contexto a Corporación RTVG no cumprimento da súa misión está a prover un servizo competitivo e de calidade asociado a unha política de contidos:

Que, sedimentando a audiencia nos segmentos de poboación fieis, capte e consolide outros con intereses específicos ampliando a penetración social dos produtos da Corporación noutros grupos sociais.

Que singularice a oferta propia distinguíndoa das grandes plataformas privadas transnacionais.

Que privilexie a elección de contidos a vontade en canto momento e medio de recepción, así como a interactividade.

Que teña en conta a realidade e significado da democratización da súa produción, tendo presente a crecente concorrencia de formatos fragmentarios e a súa circulación gratuíta.

Que constitúa a vangarda da presenza da lingua e a cultura de Galicia, coas implicacións económicas e sociais que iso supón, no espazo dixital, tendo presente o valor estratéxico das actividades de xeración de contidos.

Noutro orde de asuntos, a situación do oligopolio do mercado publicitario español de televisión foi sancionada pola Comisión Nacional dos Mercados e da Competencia no mes de novembro de 2019. Ao longo do ano 2020 as empresas condenadas foron tomando algunhas das medidas indicadas na sanción, pero aínda persisten prácticas que afectan significativamente á acción comercial de Forta que están sendo revisadas pola CNMC.

4. Sobre os resultados da provisión do servizo público de comunicación audiovisual de Galicia.-

Para o cumprimento da súa misión de servizo público, a Corporación RTVG dispón de oito canles polas que emite programación exclusivamente no idioma galego. Esas oito canles son: dúas canles en dixital TVG e TVG2, dúas canles de televisión vía satélite para o exterior, América e Europa; xunto a tres canles de radio, a Radio Galega convencional e dúas canles de música, unha delas exclusivamente dedicada á música galega.

A TVG acadou unha cota de audiencia media do 9,9% no conxunto do día ao longo do ano 2020. No horario máis importante do día (prime time) esta aumenta ata o 10,5%.

En posición comparativa coas canles autonómicas que integran a FORTA a TVG acada a segunda posición no conxunto do día e a terceira no prime time. A canle pública galega preséntase como unha das máis dinámicas do grupo xa que acada no conxunto do día 1,7 puntos de cota máis ca media da FORTA (8,2%). No prime time a TVG acada 1,8 puntos máis ca media da FORTA (8,7%).


Na información xeral diaria, a TVG é a canle coa audiencia media máis elevada en Galicia. Na faixa informativa do medio día acada 152.000 telespectadores de audiencia media e unha cota do 20,5% sendo a primeira opción, na faixa informativa do serán con 96.000 telespectadores de audiencia media e unha cota de 11,6%.

A Radio Galega acadou no ámbito galego 200.000 oíntes diarios de luns a venres, o que supón unha cota de consumo do 26,3% e 178.000 diarios de luns a domingo segundo datos do EGM referidos ao ano 2020, o que supón unha cota do 24,1%.


Ao respecto de Radio Galega Música, segundo datos do EGM referidos ao ano 2020 (ano móbil outubro 2019 / novembro 2020 ao non publicarse datos da 2ª onda do 2020), acadou unha audiencia de 34.000 oíntes/día de luns a venres e de 28.000 oíntes diarios de luns a domingo.

Ambas emisoras de radio, contaron cunha audiencia conxunta de 234.000 oíntes de luns a venres no ano 2020 segundo datos do EGM (ano móbil outubro 2019 / novembro 2020 ao non publicarse datos da 2ª onda do 2020). De luns a domingo, segundo a mesma fonte, o conxunto de emisoras de Radio Galega acadaron unha audiencia de 206.000 oíntes.


En relación ás canles dixitais, crtvg.gal acaba o ano con 4.616.704 usuarios, 34.124.579 páxinas vistas e 11.925.241 sesións, é dicir, un incremento do 9%, do 10% e do 17% respectivamente, respecto ao ano 2019.




En Twitter, @crtvg acabou o ano con 113.916 seguidores, @tvgalicia con 55.510 e @radiogalega con 22.849 seguidores, é dicir un incremento do 2%, do 19% e do 17% respectivamente. Destacar o crecemento de @g24, que rematou o ano con 11.274 seguidores, é dicir, cun 193% de incremento con respecto a 2019. En Facebook, CRTVG, TVG e RG finalizan o ano cun incremento respecto a 2019 do 2%, 12% e 7% respectivamente, é dicir, con 53.532, 130.391 e 15.109 seguidores, respectivamente. G24 en Facebook remata o ano con 25.914 seguidores, é dicir, cun incremento do 252% con respecto a 2019. Destaca a iniciativa por contido propio elaborado especialmente para redes como Instagram e Youtube, que tiveron un significativo incremento de seguidores e subscritores, respectivamente, dun 35% a un 42%. Iniciativas como #Instagal para poñer en valor e descubrir a procedencia e o significado de palabras galegas en uso foi recoñecido co Premio Paraugas de Comunicación e Márketing de Galicia, na categoría de Mellor proxecto social media.



No relativo á definición da estratexia global da Corporación RTVG en canto a marcas e medios, na definición de canles e plataformas propias como produtos diferenciados, o servizo do arquivo en liña da TVG, (pasouoquepasou.crtvg) acabou o ano con 87.832 páxinas vistas, 11.427 usuarios e 14.074 visitas. O obxectivo de pasouoquepasou.crtvg é facilitar o acceso aos contidos de arquivo dos medios públicos galegos, adaptándoos a un medio imprescindible como é Internet. A canle temática Enserie.gal, acabou o ano cunha audiencia de 1.716.124 páxinas vistas, 91.765 usuarios e 666.660 visitas. Musi.gal que se estreou en abril de 2017 é o primeiro gran portal da creación musical feita en Galicia. Musi.gal permite crear narrativas diferentes en función do usuario. Acabou 2020 con 7.084 páxinas vistas, 2.539 usuarios e 2.796 visitas. Radio Picariña (iniciada en maio de 2018), acabou o ano con 14.656 páxinas vistas e diariocultural.gal (iniciada en novembro de 2018) con 32.805 páxinas, vistas 13.958 usuarios e 19.218 visitas.



En canto ás APPs, durante o ano 2020, o número de descargas da APP principal da CRTVG dispón de 17.300, a APP do Xabarán 2.885 e a APP Pasouoquepasou 74.



O novo sistema de produción dixital implicou novas calidades nos vídeos baixo demanda (servizo de 'Á carta') e no consumo dos directos 'LIVE'. A mellora da calidade na web dos contidos de vídeo (LIVE e VoD), ao fío do proceso de dixitalización da Corporación RTVG, supuxo unha mellora substancial do servizo público que se ofrece en internet a todos/as os/as galegos/as. Desta forma, o consumo de streaming incrementou en usuarios únicos, nun 46% con respecto a 2019 na TVG, nun 68% na Radio Galega, nun 68% na Radio Galega Música e nun 24% nos eventos deportivos, o que supón unha media de 1.022.068 usuarios únicos anuais que visualizan ou escoitan os seus contidos, 131.918 máis que en 2019.

Impacto da crise do Covid-19 no consumo dixital.

En 2020, a web da CRTVG volve a converterse nun referente en información e entretemento, con 8.523.487 páx. vistas en contido de entretemento e 7.848.487 páxinas vistas en Informativos.


O streaming da RG amosa unha media anual de 79.056 usuarios únicos, 32.073 máis que o ano 2019 (un incremento do 68%). As retransmisións deportivas incrementan os usuarios únicos respecto á media do ano.

O streaming da TVG amosa unha media anual de 279.546 usuarios únicos, 75.442 máis que en 2019, correspondéndose cun incremento do 37%.

Os eventos (xerais e deportivos) amosan unha media anual de 63.014 usuarios únicos, 12.104 máis que en 2019, é dicir, un incremento do 24%, conseguindo en novembro o máximo de 2020 con 118.317 usuarios únicos.

A aposta por Instagram tanto na Televisión de Galicia como en G24 aportan grandes cifras, con elevados alcances e impresións nas súas publicacións.

5. Sobre a xestión das persoas e a organización.-



A xestión da área laboral está centrada en implantar actuacións que contribúan á evolución da cultura corporativa en razón dunha nova filosofía e práctica da xestión das persoas e a organización. Nesta contorna a Corporación debe propiciar a corresponsabilidade en diálogo entre ela e o seu persoal, facéndoo, desde o capital de talento e experiencia que achega, motor do cambio emprendido, garantíndolle baixo criterios de seguridade xurídica un emprego de calidade. E a ese fin cómpre modernizar e axilizar tamén as dinámicas e prácticas en que se dan as relacións laborais.

Ao fío do exposto, avanzar nun programa de benestar laboral é un obxectivo que presenta efectos directos na procura de niveis axeitados de emprego de calidade e axeitadamente retribuído.

CORPORACIÓN RADIO E TELEVISIÓN DE GALICIA, S.A.

Informe de Xestión

Exercicio 2020

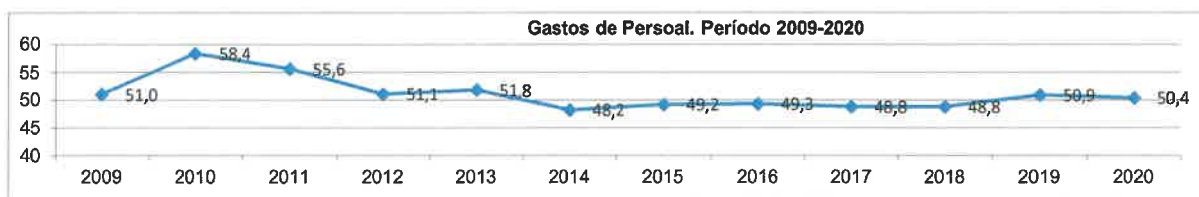
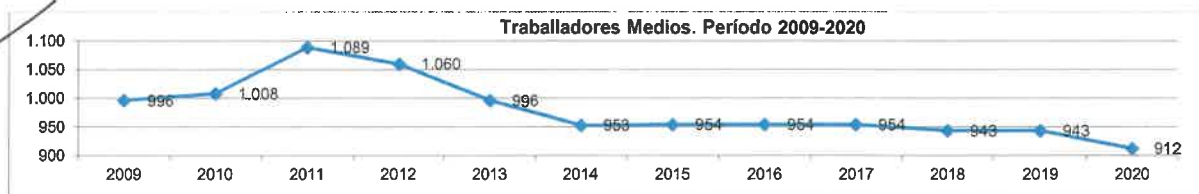
Aspectos como a estabilidade no emprego, clima laboral, coidado do entorno de traballo, implantación de instrumentos de teletraballo, recoñecemento e participación dos traballadores/as, comunicación corporativa efectiva e formación continua son factores que ao longo do ano 2020 presentaron unha incipiente relevancia social de primeira orde, baixo o obxectivo de avanzar nun proceso de estabilización laboral que dea resposta de estabilidade aos postos de traballo ocupados por traballadores/as indefinidos non fixos.

Trátase en definitiva de contribuír a propiciar avances en: materia de seguridade xurídica, xestión do cadro aliñado coas necesidades produtivas, mellora da capacidade de gobernanza e transparencia interna e externa plenamente coherente coa reformulación da cultura corporativa.

En clave de trazabilidade, no ano 2009 a CRTVG tiña un número medio de traballadores/as de 996 e un cadro de persoal de 769 prazas. Isto evidencia que o cadro de persoal non representaba axeitadamente o número de efectivos e a diferenza existente entre ambas proxectaba un característico nivel de problemática de indefinidade. A maiores, o perímetro de risco laboral (principalmente referidos aos servizos de novas externalizadas que conformaban o esquema das actuais delegacións territoriais da Corporación, os cales finalmente se fixeron propios) ascendía aprox. a 160, ata completar o seu número total de aproximadamente 1.156 efectivos.

A xestión levada a cabo no eido dos recursos humanos supuxo cuantitativamente pasar dun cadro de 769 prazas e 996 traballadores/as e un perímetro de risco laboral que completaba o seu número en aprox. 1.156 efectivos, cara a evolucionar, no momento actual, a un cadro composto por 820 prazas e 912 traballadores/as de media coa conseguinte estabilización dos custos de persoal.

Os cadros de evolución do número de traballadores medios e o custo laboral, presentan a traza do comportamento destas variables.



Fonte: Contas Anuais auditadas. Datos en millóns de euros.

A CRTVG pecha o exercicio 2020 co número medio de traballadores máis baixo da serie histórica obxecto de análise (2009-2020) que se fixa en 912.

Cómpre salientar tamén a progresiva redución da contratación temporal implantada na xestión desde o ano 2010 (a temporalidade no 2009 superaba o 40%). A distribución do promedio dos traballadores no exercicio 2020, por tipo de vinculación contractual é a seguinte: fixos e indefinidos 79,67%; relevos 6,35%; interinidade 4,52%; obra 1,64% prácticas 3,76% e directivos 4,06%.

En síntese, unha análise inmediata do número de traballadores/as medios no período obxecto de observación 2009-2020, pon de manifesto que as medidas de mellora da xestión laboral executadas proxectaron o seu efecto en clave de estabilidade e calidade no emprego, diminución da temporalidade, sostibilidade e mesmo coherencia dos custos de explotación. Ao tempo mantívose á Corporación en situación de estabilidade. Os resultados propiciaron así entornos axeitados en clave de eficiencia, sen perder de vista presupostos de benestar laboral baseado no diálogo e negociación cos axentes sociais.

CORPORACIÓN RADIO E TELEVISIÓN DE GALICIA, S.A.

Informe de Xestión

Exercicio 2020

Os datos do exercicio 2020 poñen de manifesto que o número medio de traballadores/ano estabilizouse nun valor de 912 traballadores/as. O desglose por natureza do vínculo é o seguinte:

- Cadro directivo: 37.
- Persoal de cadro: i) fixos: 522; ii) relevistas: 58, iii) indefinidos en praza vacante: 193; iv) interinos en praza vacante: 4 e v) 11 interinos que ocupan prazas reservadas.
- Persoal de longa duración: i) indefinidos sentenza firme: 1; ii) indefinidos sentenza non firme: 10; iii) obras ou servizos determinados: 15 e vi) contratos en prácticas: 34.
- Substitucións (motivadas principalmente por Incapacidades Temporais): 27.

As resolucións xudiciais que declaran a existencia de relacións laborais indefinidas determinan na práctica totalidade dos casos que a data da primeira vinculación contractual dos traballadores/as é anterior ao ano 2009.

6. En relación co financiamento, a xestión orzamentaria e a tributación indirecta.-

6.1. Financiamento.-

Para atender os compromisos de gasto asociados á xestión do servizo público de comunicación audiovisual de Galicia, a Corporación RTVG xestionou un orzamento definitivo no 2020, por importe de 111,2 millóns de euros.

6.2. Xestión orzamentaria.-

De acordo co estipulado no artigo 85.2.b) do texto refundido da Lei de réxime financeiro e orzamentario de Galicia, aprobada polo Decreto Lexislativo 1/1999, do 7 de outubro, tramitáronse determinados expedientes da modificación orzamentaria. A Consellería de Facenda autorizou modificacións do orzamento de explotación da Corporación RTVG en data 18 e 23.12.2020 por importes de 980 e 544 miles de euros respectivamente. O obxecto das modificacións foi incrementar a partida de aprovisionamentos.

Ao fin do exposto e coa finalidade de presentar unha completa información sobre a execución orzamentaria que facilite a comprensión dos valores do exercicio 2020, a continuación recóllese o cadro de resultados orzamentarios consolidados da Corporación RTVG, S.A. referidos ao período 1985/2020.

(Valores expresados en millóns de euros)

| CONCEPTO | ORZAMENTO DEFINITIVO | RESULTADO EJERCICIO CONSOLIDADO | RESULTADO ACUMULADO | CONCEPTO | ORZAMENTO DEFINITIVO | RESULTADO EJERCICIO CONSOLIDADO | RESULTADO ACUMULADO |
|----------------|----------------------|---------------------------------|---------------------|-----------------------|----------------------|---------------------------------|---------------------|
| EXERCICIO 1985 | | (0,7) | (0,7) | EXERCICIO 2005 | 125,1 | 19,9 | (55,4) |
| EXERCICIO 1986 | | (1,8) | (2,5) | EXERCICIO 2006 | 139,7 | 4,5 | (50,9) |
| EXERCICIO 1987 | 27,4 | (1,4) | (3,9) | EXERCICIO 2007 | 133,8 | 3,7 | (47,3) |
| EXERCICIO 1988 | 35,3 | (7,5) | (11,4) | EXERCICIO 2008 | 131,8 | (3,7) | (51,0) |
| EXERCICIO 1989 | 41,0 | (14,0) | (25,4) | SUMA 1985-2008 | 1.926,7 | (51,0) | (51,0) |
| EXERCICIO 1990 | 66,6 | (3,8) | (29,2) | EXERCICIO 2009 | 146,9 | 2,0 | (49,0) |
| EXERCICIO 1991 | 72,2 | (11,0) | (40,2) | EXERCICIO 2010 | 145,4 | 21,6 | (27,4) |
| EXERCICIO 1992 | 64,1 | (9,4) | (49,6) | EXERCICIO 2011 | 121,5 | 0,4 | (27,0) |
| EXERCICIO 1993 | 62,0 | (2,3) | (51,9) | EXERCICIO 2012 | 114,4 | 0,3 | (26,7) |
| EXERCICIO 1994 | 68,1 | (2,7) | (54,6) | EXERCICIO 2013 | 104,0 | 0,3 | (26,4) |
| EXERCICIO 1995 | 71,6 | 0,7 | (53,9) | EXERCICIO 2014 | 107,8 | 0,3 | (26,1) |
| EXERCICIO 1996 | 76,0 | 2,4 | (51,5) | EXERCICIO 2015 | 103,6 | 0,8 | (25,3) |
| EXERCICIO 1997 | 81,0 | (0,1) | (51,6) | EXERCICIO 2016 | 104,1 | 3,7 | (21,6) |
| EXERCICIO 1998 | 87,3 | (2,5) | (54,1) | EXERCICIO 2017 | 107,2 | 1,6 | (20,0) |
| EXERCICIO 1999 | 100,9 | 5,5 | (48,6) | EXERCICIO 2018 | 106,9 | 2,2 | (17,8) |
| EXERCICIO 2000 | 101,0 | 10,6 | (38,0) | EXERCICIO 2019 | 109,2 | 1,7 | (16,1) |
| EXERCICIO 2001 | 99,9 | 1,7 | (36,3) | EXERCICIO 2020 | 111,2 | 1,9 | (14,3) |
| EXERCICIO 2002 | 105,5 | (21,9) | (58,1) | SUMA 2009-2020 | 1.382,1 | 36,7 | (14,3) |
| EXERCICIO 2003 | 108,1 | (9,6) | (67,8) | TOTAIS EUROS | 3.308,9 | (14,3) | (14,3) |
| EXERCICIO 2004 | 0,0 | (7,6) | (75,4) | | | | |

Nota.- Os valores negativos reflíctense expresados entre parénteses ().

A liquidación orzamentaria da Corporación RTVG correspondente ao exercicio 2020 presenta unha posición cun resultado orzamentario positivo de 1.851.659 euros. As posicións no período 2009-2020 (a.i) acadaron unha sistemática posición do resultado orzamentario con superávit. Isto permitiu contribuír a sanear a acumulación histórica de déficits de tesourería negativos non presupostados. Saneáronse no período 2009-2020 (a.i) un valor total de 36,7 millóns de euros, o cal representa unha porcentaxe do 72 %.

CORPORACIÓN RADIO E TELEVISIÓN DE GALICIA, S.A.

Informe de Xestión

Exercicio 2020

A situación reflectida no balance ao remate do exercicio 2020, fixou o valor do seu patrimonio neto en 46,1 millóns de euros. Isto representa un incremento no ano dun 6,3 %.

En canto á débeda neta (diferenza entre os dereitos de cobro, incluídos recursos líquidos dispoñibles e as débedas, obrigas de pagamento) a Corporación RTVG, S.A. presenta a 31.12.2020 un importe positivo (a favor da CRTVG) +6,6 millóns de euros. En termos xerais, esta cifra consolida unha tendencia maioritaria no período 2009-2020, de mellora da débeda neta total.

As cifras do subconxunto débeda bancaria, poñen de manifesto que a mesma evolucionou dende un valor de 32,4 millóns (ano 2009) seguindo unha tendencia descendente nos exercicios sucesivos, de xeito que a 31.12.2013 desaparece a débeda bancaria. Esta situación permanece invariable a 31.12.2020.

A liquidación orzamentaria da Corporación RTVG en posición comparativa co exercicio anterior (2019), en termos de execución real, permite avanzar que: nas aplicacións de gasto (agás na aplicación de compras que medra case tres puntos) e nos recursos, os valores finais acadados, analizados en termos homoxéneos co exercicio anterior, manteñen un peso compositivo semellante aos de 2019.

O gasto de persoal no 2020 acadou un valor de 50,4 millóns de euros. Este comportamento supón un valor semellante ao do exercicio anterior.

A Corporación RTVG ten en curso determinados procesos de reclamación xudicial, con efecto orzamentario, derivados da execución dos contratos de servizos de novas de anos anteriores (asinados a partires do ano 1995) e por outras reclamacións do persoal ordinario. No exercicio 2020 provisionáronse responsabilidades laborais por un total de 1,3 millóns de euros. Estes valores evidencian a finalización do proceso de saneamento da xestión laboral, a diminución drástica da litixiosidade laboral e o comezo dunha nova etapa baseada en executar unha xestión de rr.hh comprometida cos principios de seguridade xurídica e a estabilización no emprego.

A nova organización produtiva asentada no sistema de produción dixital e enfocada en colocar a audiencia no centro da actividade da CRTVG, abre paso a cambios no modelo de xestión e a estratexia de produción cara a definir, organizar e racionalizar o tráfico dos contidos que produce a Corporación con destino ás distintas canles e formatos.

6.3. Sobre a tributación indirecta.-

Na última década a provisión do servizo público de comunicación audiovisual, desenvolveuse nun entorno complexo e cambiante onde a problemática do IVE insiste un ano máis, de xeito crítico e recorrente, en proxectar un efecto de inestabilidade sobre a xestión orzamentaria da Corporación e en consecuencia sobre o conxunto da actividade de provisión do servizo público.

A situación financeira e a evolución da tesourería derivada desta problemática á data de emisión deste informe é a seguinte:

- Problemática IVE repercutido (Xan.2017-Mai.2017).
Nesta inspección de IVE a AEAT aplicou o criterio de "Contraprestación de servizos sobre o IVE repercutido", considerando que a achega patrimonial do socio único está suxeita ao IVE do 21%. O 14.11.2017 a AEAT emitiu Acordo de Liquidación, supoñendo para a CRTVG a suspensión da devolución das liquidacións mensuais de IVE presentadas no período Xan.2017-Mai.2017. Acordo recorrido o 04.11.2020 no Tribunal Económico Administrativo Central.
- Problemática IVE soportado (Nov.2017-Dec.2018).
Nesta inspección de IVE a AEAT aplicou o criterio "Actividade dual sobre o IVE soportado", considerando que a CRTVG exerce 2 actividades: "comercial" (publicidade e programas con alta audiencia, con dereito a dedución do IVE) e "non comercial" (programas con baixa audiencia, sen dereito a dedución do IVE). O 06.03.2019 a AEAT emitiu Acordo de Liquidación. Acordo recorrido o 20.11.2019 no Tribunal Económico Administrativo Rexional de Galicia.

CORPORACIÓN RADIO E TELEVISIÓN DE GALICIA, S.A.

Informe de Xestión

Exercicio 2020

- Nova problemática IVE repercutido (Año 2016 e Xuñ.2017-Out.2017).
No 2020 a AEAT inicia unha nova inspección para tódolos períodos non prescritos. No caso destes períodos, volve de novo ao criterio de contraprestación de servizos, aplicando o 21% de IVE repercutido sobre as achegas da Xunta de Galicia. O 23.02.2021 a AEAT emitiu dous Acordos de Liquidación. Acordos recorridos o 10.03.2021 perante a Dependencia Rexional da AEAT para a súa elevación ao Tribunal Económico Administrativo Rexional de Galicia.
- Nova problemática IVE soportado (Xan.2019-Dec.2020).
A inspección do 2020, comentada no punto anterior, tamén actúa sobre estoutro período, volve de novo ao criterio da "actividade dual". Neste caso pretende restrinxir a deducibilidade do IVE soportado, polo que procederon a suspender as devolucións de IVE dende decembro de 2019. Cando se produza o acordo recorrerase no Tribunal Económico Administrativo Rexional de Galicia.

6.4. En síntese.

No exercicio 2020 seguiuase a activar unha xerencia orzamentaria que complementa as tarefas de administración orzamentaria co fin de reforzar a adaptación da administración financeira aos cambios do entorno.

Al fío do exposto, traballouse en incentivar unha xestión eficiente dos recursos dotando á xestión dun maior sentido empresarial. Establecer unha administración cunha maior capacidade de xestión estratéxica, en orde a mellorar as capacidades de adaptación ao cambio, esixiu completar os procedementos convencionais de cálculo e proxección ao futuro, mellorar a función de predición de análise especulativa-selectiva e as análises de percepción subxectiva.

En definitiva, a provisión do servizo público de comunicación audiovisual amosa un renovado compromiso coa transformación dixital e a competitividade a cubrir nunha secuencia sucesiva de transformación cultural, transformación orgánica, transformación profesional e transformación tecnolóxica.

6.5. Liquidación orzamentaria.-

A liquidación do orzamento consolidado do exercicio 2020 da Corporación RTVG, S.A. preséntanse no cadro seguinte:

- Euros -

| DOTACIÓNS E RECURSOS CONSOLIDADOS 2020 | ORZAMENTO INICIAL 2020 | ORZAMENTO DEFINITIVO 2020 | ORZAMENTO EXECUTADO 2020 | RESULTADO ORZAMENT. 2020 |
|--|------------------------------|---------------------------------|--------------------------------|--------------------------------|
| <u>DOTACIÓNS</u> | | | | |
| Compras | 38.045.000 | 40.343.131 | 40.321.897 | 21.234 |
| Servizos Exteriores | 15.061.000 | 14.271.000 | 14.253.680 | 17.320 |
| Tributos | 158.000 | 133.000 | 128.763 | 4.237 |
| Gastos de Persoal | 52.719.572 | 51.195.441 | 50.439.975 | 755.466 |
| Outros Gastos de Xestión | 20.000 | 21.000 | 20.751 | 249 |
| Gastos Financeiros | 252.000 | 42.000 | 33.287 | 8.713 |
| Perdas Prod. do Activo non Cte. e G. Excep. | 0 | 0 | 0 | 0 |
| Inmobilizacións Intanxibles | 2.497.000 | 2.674.025 | 2.670.779 | 3.246 |
| Inmobilizacións Materiais | 2.460.428 | 2.533.403 | 2.531.932 | 1.471 |
| TOTAL DOTACIÓNS | 111.213.000 | 111.213.000 | 110.401.064 | 811.936 |
| <u>RECURSOS</u> | | | | |
| Ingresos Publicitarios Netos | 7.248.000 | 7.248.000 | 5.982.341 | -1.265.659 |
| Outras Ventas | 760.000 | 760.000 | 642.867 | -117.133 |
| Outros Ingresos Xestión | 183.978 | 183.978 | 749.363 | 565.385 |
| Ingresos Financeiros | 8.000 | 8.000 | 259.896 | 251.896 |
| Benef. Prod. do Activo non Cte e I. Excep. | 0 | 0 | 1.287.626 | 1.287.626 |
| Inmobilizacións Materiais (Ventas e devol.) | 0 | 0 | 185.239 | 185.239 |
| Achegas Patrimonial | 102.763.022 | 102.763.022 | 102.763.022 | 0 |
| Subvencións de Capital | 250.000 | 250.000 | 250.000 | 0 |
| Remanentes de Capital | 0 | 0 | 132.369 | 132.369 |
| TOTAL RECURSOS | 111.213.000 | 111.213.000 | 112.252.723 | 1.039.723 |
| RESULTADO ORZAMENTARIO 2020 | 0 | 0 | 1.851.659 | 1.851.659 |

CORPORACIÓN RADIO E TELEVISIÓN DE GALICIA, S.A.

Informe de Xestión

Exercicio 2020

A conciliación cos valores de balance a través do estado demostrativo das variacións de remanente de tesouraría é a seguinte:

| | - Euros - | | |
|--|---------------------|---------------------|--------------------|
| CONCEPTOS | 2020 | 2019 | VARIACIÓN |
| DEREITOS PENDENTES DE COBRO | 25.955.358 | 17.210.804 | 8.744.554 |
| Créditos Concedidos a l/p | 0 | 236.027 | (236.027) |
| Credito Facenda Pª L/P | 20.342.000 | 9.914.797 | 10.427.203 |
| Fianzas e depósitos const.l/p | 10.874 | 9.563 | 1.311 |
| Créditos concedidos c/p | 596.152 | 876.742 | (280.590) |
| Debedores por operacións tráfico | 4.779.545 | 5.875.688 | (1.096.143) |
| Investimentos financeiros c/p | 4.800 | 4.800 | 0 |
| Axustes periodificación | 187.669 | 260.323 | (72.654) |
| Anticipos sobre compras | 34.318 | 32.864 | 1.454 |
| OBRIGAS PENDENTES DE PAGAMENTO | (34.119.135) | (24.608.794) | (9.510.341) |
| Provisións responsabilidades | (1.899.223) | (1.293.911) | (605.312) |
| Débedas a L/P | (19.377.689) | (9.521.346) | (9.856.343) |
| Préstamos recibidos c/p | 0 | 0 | 0 |
| Acredores por operacións tráfico | (12.789.562) | (13.735.841) | 946.279 |
| Outras débedas a c/p | (52.661) | (57.696) | 5.035 |
| TESOURARÍA | 20.366.062 | 12.346.616 | 8.019.446 |
| (=) REMANENTE TESOURARÍA | 12.202.285 | 4.948.626 | 7.253.659 |
| Variación neta incluídos remanentes por incorporacións orzamentarias | | | (5.402.000) |
| (=) RESULTADO ORZAMENTARIO 2020 | | | 1.851.659 |

7. Expectativas futuras.-

O orzamento consolidado de explotación e capital da Corporación Radio e Televisión de Galicia, S.A., para 2021 é de 110,6 millóns de euros. Este orzamento está financiado mediante a percepción das compensacións polo cumprimento da misión de servizo público (93,5%) e por ingresos comerciais derivados da participación no mercado da publicidade e outros (6,5%).

A achega patrimonial ten por obxecto equilibrar os custos nos que se incorre como consecuencia da especial carga de servizo público da programación de televisión, radio e medios dixitais.

A Corporación RTVG a futuro está centrada en avanzar, entre outros, nos puntos seguintes: reformular o seu modelo de actividade cara a orientalo á demanda colocando a audiencia no centro da estratexia da CRTVG; de gobernanza (desenvolvemento de novos sistemas de calidade, responsabilidade social corporativa e rendición de contas); económico-financieiro (asegurar a sostibilidade para a transformación tecnolóxica e adaptación aos novos sistemas); de adaptación do modelo interno cara a mellorar a súa eficiencia; defender o espazo no mercado audiovisual do seu entorno; innovar como receita para revitalizar o servizo e comunicar o valor social do servizo audiovisual público.

A distribución dos gastos sobre os que se articula a provisión do servizo público de comunicación audiovisual de Galicia, construído a partir das liquidacións orzamentarias de cada exercicio que se recolle a continuación, para o ano 2010 e para o período 2015-2020, permite presentar o entorno de xestión en clave dinámica e mesmo facer unha análise prospectiva sobre os aspectos que dende o punto de vista do financiamento haberán de terse en conta no futuro.

CORPORACIÓN RADIO E TELEVISIÓN DE GALICIA, S.A.

Informe de Xestión

Exercicio 2020

- Milleiros de euros -

| CORPORACIÓN RADIO E TELEVISIÓN DE GALICIA | 2010 | | 2015 | | 2016 | | 2017 | | 2018 | | 2019 | | 2020 | |
|---|------------------|---------------|------------------|---------------|------------------|---------------|------------------|---------------|------------------|---------------|------------------|---------------|------------------|---------------|
| | Importe | % | Importe | % | Importe | % | Importe | % | Importe | % | Importe | % | Importe | % |
| COMPRAS E SERVIZOS EXTERIORES | 78.162,8 | 52,3% | 53.642,8 | 50,7% | 51.198,1 | 49,6% | 51.772,6 | 48,8% | 49.417,7 | 47,6% | 50.476,6 | 46,9% | 54.575,6 | 49,4% |
| GASTOS DE PERSOAL | 59.376,4 | 39,7% | 49.169,4 | 46,5% | 49.377,8 | 47,8% | 48.823,0 | 46,0% | 48.774,5 | 47,0% | 50.993,6 | 47,4% | 50.440,0 | 45,7% |
| SUMA COMPRAS, S.EXT., G.PERSOAL | 137.539,2 | 92,0% | 102.812,2 | 97,2% | 100.575,9 | 97,3% | 100.595,6 | 94,8% | 98.192,2 | 94,6% | 101.470,2 | 94,3% | 105.015,6 | 95,1% |
| TOTAL CONSOLIDADO DOTACIÓNS | 149.449,1 | 100,0% | 105.797,7 | 100,0% | 103.317,7 | 100,0% | 106.060,4 | 100,0% | 103.774,6 | 100,0% | 107.662,9 | 100,0% | 110.401,0 | 100,0% |

Fonte.- Datos extraídos das liquidacións orzamentarias dos exercicios 2010 e 2015 / 2020 da Corporación RTVG, S.A.

A distribución anterior pon de manifesto que:

- As aplicacións de compras/servizos exteriores e gastos de persoal veñen a representar un peso compositivo medio do período 2015-2020, sobre o total das dotacións da Corporación RTVG, superior ao 94,0 % (no 2020 o 95,1 %).
- Os valores 2020 referidos a compras e servizos exteriores, reflicten importes que evidencian unha adaptación selectiva dos custos da actividade. Estes evolucionan de 78,2 a 54,6 millóns de euros no período 2010-2020. En valores relativos representa unha porcentaxe do <-30,2%>.

En clave prospectiva, as tendencias presentes no momento actual e que ademais teñen unha certa relevancia son as que proxectarán o seu efecto no curto prazo. Estas permiten concluir que os retos da actividade situaranse en abordar os desafíos do entorno dixital desde o punto de vista da competitividade.

Outros aspectos relevantes están centrados na sostibilidade e provisión do servizo público baixo criterios de eficiencia, en finalizar o proceso para acompañar a administración orzamentaria coa financeira e en manter a coherencia dos custos de explotación. Esta forma de facer prospectiva non contempla a posibilidade dun cambio radical.

Na área de organización e xestión das persoas os retos a identificar céntranse en abordar os desafíos que marcarán as relacións laborais no entorno dixital, a procura da seguridade xurídica, mellorar e modernizar a interlocución cos sindicatos, xestionar a diversidade xeneracional e propiciar entornos que favorezan a independencia da función da xestión de rr.hh.

As tendencias máis relevantes que permiten analizar, comprender e identificar, entre outros, os rasgos característicos que marcarán o futuro nos vindeiros exercicios, insisten na sostibilidade e provisión do servizo baixo criterios de eficiencia nun entorno de complexidade e incertidume, onde a innovación preséntase como un aspecto clave para revitalizar o servizo público audiovisual, baixo o obxectivo de atender o ritmo das esixencias do entorno orzamentario para prestar máis e mellores servizos a un menor custo.

8. Gastos de investigación e desenvolvemento.-

No exercicio 2020 a Corporación RTVG, S.A. non realizou actividades en materia de investigación e desenvolvemento.

9. Instrumentos financeiros.-

A Corporación RTVG, S.A. non emprega derivados financeiros.

O resto de instrumentos financeiros atópase detallado na memoria da Corporación RTVG, S.A.




10. Información sobre pagamentos efectuados a provedores.-




No exercicio 2020 o período medio de pagamentos efectuados a provedores pola Corporación RTVG, S.A. foi de 20 días.



11. Acontecementos posteriores ao peche do exercicio.-



Á data de elaboración do presente informe de xestión 2020, a crise sanitaria segue a proxectar o seu impacto sobre o conxunto da economía global e a sociedade na medida en que as medidas sanitarias e de contención inciden, de xeito temporal, no tecido produtivo. En consecuencia, o impacto final que acabe tendo sobre a actividade económica dependerá, entre outros aspectos, das capacidades de mobilización dos recursos nacionais e mesmo da UE e da activación de políticas eficaces que permitan restablecer de xeito progresivo a normalidade.



Neste contexto de circunstancias tan extraordinarias que estamos a vivir, seguramente abran un apartado de retos para a CRTVG. En calquera caso, actuar sobre o desenvolvemento das capacidades de dirección estratéxica, que permitan un exercicio de anticipación e xeración de coñecemento prospectivo, que complemente o cálculo e a proxección de futuro, serán de gran utilidade para definir obxectivos e redeseñar actuacións. Preténdese así estar en disposición de atender o ritmo previsible das esixencias do entorno orzamentario, de xeito que sexan compatibles cunha provisión competitiva e de calidade do servizo audiovisual público.

CORPORACIÓN RADIO E TELEVISIÓN DE GALICIA, S.A.

Formulación de Contas Anuais

e Informe de Xestión

Dilixencia de sinaturas

Exercicio 2020

En cumprimento da lei vixente redáctanse e formúlanse as contas anuais da Corporación Radio e Televisión de Galicia, S.A., referidas ao período comprendido entre o 1 de xaneiro e o 31 de decembro de 2020, así como o informe de xestión correspondente ao mesmo período. Ámbolos dous documentos que preceden este escrito preséntanse en follas ordenadas e paxinadas de forma independente por números correlativos.

Os membros do Consello de Administración asinan o presente documento en todas as súas follas en Santiago de Compostela, o 25 de marzo de 2021.

ASINANTES



D. Xosé Antonio García Ferreiro
Presidente



D. Luís Isidro de la Matta Cantó
Conselleiro



D. Higinio Meijide Gómez
Conselleiro



Dna. Ana Isabel Peón Piñeiro
Conselleira



Dna. Beatriz Soler Vázquez-Guillén
Conselleira

Dna. Leticia Vilar Pumares
Conselleira



D. Alfonso Sánchez Izquierdo
Director Xeral e Conselleiro



CRTVG

***Informe
de
Auditoría***

2020

Informe de auditoría de contas anuais emitido por un auditor independente

Ao accionista único de Corporación Radio e Televisión de Galicia, S.A.:

Opinión

Auditamos as contas anuais de Corporación Radio e Televisión de Galicia, S.A. (a Sociedade), que comprenden o balance a 31 de decembro de 2020, a conta de perdas e ganancias, o estado de cambios no patrimonio neto, o estado de fluxos de efectivo e a memoria correspondentes ao exercicio rematado na devandita data.

Na nosa opinión, as contas anuais adxuntas expresan, en todos os aspectos significativos, a imaxe fiel do patrimonio e da situación financeira da Sociedade a 31 de decembro de 2020, así como dos seus resultados e fluxos de efectivo correspondentes ao exercicio rematado na devandita data, de conformidade co marco normativo de información financeira que resulta de aplicación (que se identifica na nota 2.a) da memoria) e, en particular, cos principios e criterios contables contidos neste.

Fundamento da opinión

Levamos a cabo a nosa auditoría de conformidade coa normativa reguladora da actividade de auditoría de contas vixente en España. As nosas responsabilidades de acordo con estas normas descríbense máis adiante na sección *Responsabilidades do auditor en relación coa auditoría das contas anuais* do noso informe.

Somos independentes da Sociedade de conformidade cos requirimentos de ética, incluídos os de independencia, que son aplicables á nosa auditoría das contas anuais en España segundo o esixido pola normativa reguladora da actividade de auditoría de contas. Neste sentido, non prestamos servizos distintos aos da auditoría de contas nin concorreron situacións ou circunstancias que, de acordo co establecido na citada normativa reguladora, afectasen a necesaria independencia de modo que se vise comprometida.

Consideramos que a evidencia de auditoría que obtivemos proporciona unha base suficiente e axeitada para a nosa opinión.

Aspectos máis relevantes da auditoría

Os aspectos máis relevantes da auditoría son aqueles que, segundo o noso xuízo profesional, foron considerados como os riscos de incorrección material máis significativos na nosa auditoría das contas anuais do período actual. Estes riscos foron tratados no contexto da nosa auditoría das contas anuais no seu conxunto, e na formación da nosa opinión sobre estas, e non expresamos unha opinión por separado sobre eses riscos.

PricewaterhouseCoopers Auditores, S.L., C/ Urzaiz, 30, 36201 Vigo (Pontevedra), España
Tel.: +34 986 441 096 / +34 902 021 111, Fax: +34 986 441 540, www.pwc.es

Aspectos máis relevantes da auditoría**Modo no que se trataron na auditoría****Amortización dos dereitos de emisión**

Corporación Radio e Televisión de Galicia, S.A. posúe activos intanxibles significativos procedentes da adquisición de dereitos de emisión de películas e programas. Esta partida supón un investimento de 259.155 miles de euros a 31 de decembro de 2020.

Tal e como se indica na nota 3.2) da memoria adxunta, estes dereitos amortízanse en función dunha serie de criterios, que teñen en conta, entre outros, aspectos como a tipoloxía do dereito, o número de pases contratados, pases emitidos e o período de contratación, e que requiren da aplicación de xuízos significativos.

Polos motivos expostos consideramos a amortización dos dereitos de emisión como un aspecto relevante da nosa auditoría.

En primeiro lugar, avaliamos a razoabilidade das principais hipóteses e xuízos realizados pola Dirección, así como a súa consistencia coas realizadas en exercicios anteriores. Ademais realizamos, entre outras, as seguintes comprobacións:

- Para unha mostra das novas incorporacións de dereitos, comprobamos o seu período de contratación ou pases adquiridos co seu correspondente contrato, factura e documento de recepción.
- Para unha mostra dos pases emitidos, comprobamos a súa consistencia cos partes de emisión.
- Realizamos un recálculo da amortización cos criterios establecidos na nota 3.2) da memoria adxunta.
- Comprobamos que as notas da memoria inclúen a información que require o marco normativo de información financeira aplicable.

No desenvolvemento destas probas non se observaron excepcións relevantes.

Saldos para cobrar e acordos de liquidación por IVE

A Sociedade ao 31 de decembro de 2020 ten rexistrado baixo a epígrafe “debedores comerciais e outras contas para cobrar a longo prazo” un importe total de 20.342 miles de euros.

Tal e como se indica na nota 21 da memoria adxunta, dito importe corresponde ós saldos de IVE pendentes de cobramento dos exercicios 2017, 2018, 2019 e 2020. As liquidacións do IVE dos exercicios 2017 e 2018 foron obxecto de inspección por parte da Axencia Española de Administración Tributaria (AEAT), finalizando ditas inspeccións con sendos acordos de liquidación. A Sociedade interpuxo recurso de alzada perante o Tribunal Económico Administrativo Central (TEAC) relativo ó IVE de xaneiro a maio do 2017 e reclamación perante o Tribunal Económico Administrativo Rexional de Galicia (TEARG) relativa ó IVE de novembro de 2017 a decembro de 2018.

Os nosos procedementos de auditoría incluíron o entendemento e a lectura de toda a documentación relativa ás inspeccións fiscais, tales como actas emitidas pola Axencia Tributaria, alegacións presentadas pola Sociedade, resolucións do Tribunal Económico Administrativo Rexional de Galicia, entre outras.

Adicionalmente, obtivemos carta por parte dos asesores externos da Sociedade acerca da súa avaliación do resultado esperado dos recursos presentados. Esta avaliación foi contrastada con expertos internos da nosa Firma.

Por último, avaliamos que toda a información relativa a esta cuestión foi reflectida na memoria adxunta.

Aspectos máis relevantes da auditoría

Modo no que se trataron na auditoría

Ademais, tal e como se indica na nota 21 da memoria adxunta, a Axencia Española da Administración Tributaria (AEAT) emitiu acordos de liquidación polo IVE do exercicio 2016 e polo IVE de xaneiro a outubro do exercicio 2017 mediante os cales reclama 36.477 miles de euros en concepto de cota máis xuros de demora. Contra os devanditos acordos de liquidación a Sociedade ten interpostos sendos recursos.

A Dirección da Sociedade, así como os seus asesores fiscais, baseándose nos argumentos detallados na nota 21, consideran que os saldos pendentes de cobramento son de probable recuperación e que as reclamacións interpostas perante os tribunais mencionados anteriormente serán resoltas de forma favorable á Sociedade.

A recuperabilidade dos importes rexistrados baixo a epígrafe "debedores comerciais e outras contas para cobrar a longo prazo" e a resolución dos acordos de liquidación da Axencia Española da Administración Tributaria (AEAT) están suxeitos a xuízos significativos, polo que os consideramos como un aspecto relevante da nosa auditoría.

Outra información: Informe de xestión

A outra información comprende exclusivamente o informe de xestión do exercicio 2020, cuxa formulación é responsabilidade dos conselleiros da Sociedade, e non forma parte integrante das contas anuais.

A nosa opinión de auditoría sobre as contas anuais non cobre o informe de xestión. A nosa responsabilidade sobre o informe de xestión, de conformidade co esixido pola normativa reguladora da actividade de auditoría de contas, consiste en:

- a) Comprobar unicamente que o estado da información non financeira, facilitouse na forma prevista na normativa aplicable e, no caso contrario, informar sobre iso.
- b) Avaliar e informar sobre a concordancia do resto da información incluída no informe de xestión coas contas anuais, a partir do coñecemento da entidade obtido na realización da auditoría das citadas contas, así como avaliar e informar de se o contido e presentación de esta parte do informe de xestión son conformes á normativa que resulta de aplicación. Se, baseándonos no traballo que realizamos, concluímos que existen incorreccións materiais, estamos obrigados a informar diso.

Sobre a base do traballo realizado, segundo o descrito anteriormente, comprobamos que a información mencionada no apartado a) anterior facilítase na forma prevista na normativa aplicable e que o resto da información que contén o informe de xestión concorda coa das contas anuais do exercicio 2020 e o seu contido e presentación son conformes á normativa que resulta de aplicación.

Responsabilidade dos conselleiros en relación coas contas anuais

Os conselleiros son responsables de formular as contas anuais adxuntas, de xeito que expresen a imaxe fiel do patrimonio, da situación financeira e dos resultados da Sociedade, de conformidade co marco normativo de información financeira aplicable á entidade en España, e do control interno que consideren necesario para permitir a preparación de contas anuais libres de incorrección material, debida a fraude ou erro.

Na preparación das contas anuais, os conselleiros son responsables da valoración da capacidade da Sociedade para continuar como empresa en funcionamento, revelando, segundo corresponda, as cuestións relacionadas con empresa en funcionamento e utilizando o principio contable de empresa en funcionamento agás se os conselleiros teñen intención de liquidar a Sociedade ou de cesar as súas operacións, ou ben non exista outra alternativa realista.

Responsabilidades do auditor en relación coa auditoría das contas anuais

Os nosos obxectivos son obter unha seguridade razoable de que as contas anuais no seu conxunto están libres de incorrección material, debida a fraude ou erro, e emitir un informe de auditoría que contén a nosa opinión.

Seguridade razoable é un alto grado de seguridade, pero non garante que unha auditoría realizada de conformidade coa normativa reguladora da actividade de auditoría de contas vixente en España sempre detecte unha incorrección material cando existe. As incorreccións poden deberse a fraude ou erro e considéranse materiais se, individualmente ou de forma agregada, pode preverse razoablemente que inflúan nas decisións económicas que os usuarios toman baseándose nas contas anuais.

Como parte dunha auditoría de conformidade coa normativa reguladora da actividade de auditoría de contas vixente en España, aplicamos o noso xuízo profesional e mantemos unha actitude de escepticismo profesional durante toda a auditoría. Tamén:

- Identificamos e valoramos os riscos de incorrección material nas contas anuais, debida a fraude o erro, deseñamos e aplicamos procedementos de auditoría para responder a estes riscos e obtemos evidencia de auditoría suficiente e adecuada para proporcionar unha base para a nosa opinión. O risco de non detectar unha incorrección material debida a fraude é máis elevado que no caso dunha incorrección material debida a erro, xa que a fraude pode implicar colusión, falsificación, omisións deliberadas, manifestacións intencionadamente erróneas, ou a elusión do control interno.
- Obtemos coñecemento do control interno relevante para a auditoría co fin de deseñar procedementos de auditoría que sexan adecuados en función das circunstancias, e non coa finalidade de expresar unha opinión sobre a eficacia do control interno da entidade.
- Avaliamos se as políticas contables aplicadas son adecuadas e a razoabilidade das estimacións contables e a correspondente información revelada polos conselleiros.
- Concluimos sobre se é adecuada a utilización, polos conselleiros, do principio contable de empresa en funcionamento e, baseándonos na evidencia de auditoría obtida, concluimos sobre se existe ou non unha incerteza material relacionada con feitos ou con condicións que poden xerar dúbidas significativas sobre a capacidade da Sociedade para continuar como empresa en funcionamento. Se concluimos que existe unha incerteza material, requírese que chamemos a atención no noso informe de auditoría sobre a correspondente información revelada nas contas anuais ou, se estas revelacións non son adecuadas, que expresemos unha opinión modificada. As nosas conclusións baséanse na evidencia de auditoría obtida ata a data do noso informe de auditoría. Non obstante, os feitos ou condicións futuros poden ser a causa de que a Sociedade deixe de ser unha empresa en funcionamento.


- Avaliamos a presentación global, a estrutura e o contido das contas anuais, incluída a información revelada, e se as contas anuais representan as transaccións e feitos subxacentes dun modo que logran expresar a imaxe fiel.

Comunicámonos cos conselleiros da entidade en relación con, entre outras cuestións, o alcance e o momento de realización da auditoría planificados e os achados significativos da auditoría, así como calquera deficiencia significativa do control interno que identificamos no transcurso da auditoría.

Entre os riscos significativos que foron obxecto de comunicación aos conselleiros da entidade, determinamos os que foron da maior significatividade na auditoría das contas anuais do período actual e que son, en consecuencia, os riscos considerados máis significativos.

Descrimos eses riscos no noso informe de auditoría agás que as disposicións legais ou regulamentarias prohiban revelar publicamente a cuestión.

PricewaterhouseCoopers Auditores, S.L. (S0242)



Juan Carlos Ramos Maneiro (17877)
6 de abril de 2021



PRICEWATERHOUSECOOPERS
AUDITORES, S.L.

2021 Núm. 04/21/00310

SELLO CORPORATIVO: 96,00 EUR

Informe de auditoría de cuentas sujeto
a la normativa de auditoría de cuentas
española o internacional

CRTVG

***Aprobación
de
Contas***

2020

María García de la Concha Álvarez, DNI 07959871P, na súa condición de secretaria non conselleira do Consello de Administración da **Corporación Radio e Televisión de Galicia, S.A.**, domiciliada en Bando, San Marcos, Santiago de Compostela, C.I.F. A-15073349, inscrita no Rexistro Mercantil de Santiago Compostela, no tomo 212, libro 0, sección xeral de sociedades, folio 205, folla SC-4608, inscrición 46ª, no exercicio da facultade certificante que lle corresponde,

CERTIFICA:

1º. Que o **20 de maio de 2021**, en Santiago de Compostela, a **Administración xeral da Comunidade Autónoma de Galicia**, na súa condición de socio único da **Corporación Radio e Televisión de Galicia, S.A.**, por ser titular do cento por cento (100%) do capital social, decidiu, de conformidade co disposto no artigo 15 do texto refundido da Lei de sociedades de capital, exercer as competencias da Xunta Xeral Universal e en consecuencia aprobar as **contas anuais auditadas, o informe de xestión (que inclúe, de forma separada, o estado de información non financeira, co informe de verificación correspondente) e a proposta de aplicación do resultado da Corporación Radio e Televisión de Galicia, S.A. correspondentes ao exercicio social pechado a 31 de decembro de 2020.**

2º. Que na devandita Xunta Xeral Universal decidiuse aplicar o resultado nos termos establecidos na nota 14 (páxina 27) da Memoria das contas anuais: os 99.907.838 € de resultado contable negativo que se reflicten na conta de perdas e ganancias e no balance sanearanse con cargo a *Achegas de socios para compensación de perdas* que, por importe de 102.763.022 € a conta, figuran tamén rexistrados no mencionado balance. O importe restante das devanditas *Achegas* (2.855.184 €) aplicarase para *Reservas voluntarias*.

E para que así conste, expide a presente certificación, co visto e praxe do presidente do Consello de Administración da Corporación Radio e Televisión de Galicia, S.A., en Santiago de Compostela, a **20 de maio de 2021**.



CORPORACIÓN
RADIO E TELEVISIÓN
DE GALICIA

Asdo.: **María García de la Concha Álvarez**
Secretaria non conselleira do Consello de
Administración da Corporación RTVG



CORPORACIÓN
RADIO E TELEVISIÓN
DE GALICIA

Asdo.: **Luis I. de la Matta Cantó**
Presidente do Consello de
Administración da Corporación RTVG